

>edlohn

Zuschlag Entgeltfortzahlung
(Lohnfortzahlung) mittels
Durchschnittsberechnung

Inhaltsverzeichnis

1	Allgemeine Hinweise zu der folgenden Beschreibung/ Funktionsweise	4
2	3-Monatsdurchschnitt nach Tagen	6
2.1	Allgemeines	6
2.2	Einstellungen Firma.....	7
2.3	Einstellungen Arbeitnehmer	9
2.4	Beispiel	13
3	Ermittlung Durchschnittlicher Stundenlöhne (z.B. 3-Monats-Durchschnitt (EUR)).....	15
3.1	Grundsätzliches	15
3.2	Einstellungen Firma.....	17
3.3	Ermittlung eines durchschnittlichen Stundenlohns.....	19
3.3.1	Zuordnung der Lohnarten und Stunden.....	19
3.3.2	Möglichkeit 1) – Berechnung mit erhöhtem Stundensatz.....	21
3.3.3	Möglichkeit 2) – Stundenberechnung zuzüglich Zuschlag	22
3.4	Weitere erforderliche Einstellungen.....	23
3.5	Einstellungen Arbeitnehmer	24
3.6	Beispiel	24
4	Ermittlung eines Durchschnitts-Std-Lohns und Ermittlung von durchschnittlicher Arbeitszeit	27
4.1	Einstellungen Firma.....	27
4.1.1	1. Schritt Ermittlung eines Durchschnittsstundenlohns	29
4.1.2	2. Schritt Ermittlung einer arbeitstäglichen Arbeitszeit (Stunden/Tag)	29
4.2	Einstellungen Arbeitnehmer	30
4.3	Beispiel	31

© 2021 by eurodata AG

Großblittersdorfer Str. 257-259, D-66119 Saarbrücken

Telefon +49 681 8808 0 | Telefax +49 681 8808 300

Internet: www.eurodata.de E-Mail: info@eurodata.de

Version: 1.1
Stand: 18.07.2022

Diese Dokumentation wurde von **eurodata** mit der gebotenen Sorgfalt und Gründlichkeit erstellt. **eurodata** übernimmt keinerlei Gewähr für die Aktualität, Korrektheit, Vollständigkeit oder Qualität der Angaben in der Dokumentation. Weiterhin übernimmt **eurodata** keine Haftung gegenüber den Benutzern der Dokumentation oder gegenüber Dritten, die über diese Dokumentation oder Teile davon Kenntnis erhalten. Insbesondere können von dritten Parteien gegenüber **eurodata** keine Verpflichtungen abgeleitet werden. Der Haftungsausschluss gilt nicht bei Vorsatz oder grober Fahrlässigkeit und soweit es sich um Schäden aufgrund der Verletzung des Lebens, des Körpers oder der Gesundheit handelt.


1 Allgemeine Hinweise zu der folgenden Beschreibung/ Funktionsweise

Zur Ermittlung eines Durchschnittstundenlohns besteht grundsätzlich die Möglichkeit, Vortragswerte (z.B. wegen eines Systemwechsels) vorzugeben.

Bei einem Neueintritt sind die Vortragswerte nicht editierbar, da davon ausgegangen werden kann, dass es für diesen Arbeitnehmer bei diesem Arbeitgeber keine Vortragswerte geben kann.

Die Zuordnung erfolgt in den Abrechnungsdaten des Arbeitnehmers unter **Lohnartengruppen > Sonstiges > Durchschnitts/Zeitkonto**.

Allgemeine Merkmale		Durchschnittliche Stundenlöhne	
<ul style="list-style-type: none"> ▶ Allgemeine Merkmale ▶ Steuermerkmale ▶ SV-Merkmale ▼ Lohnartengruppen <ul style="list-style-type: none"> ▶ Lfd Bezug ▶ Einmalbezug ▶ VWL / Zukunftssicherung Sachbezug Erstattung / Spesen Unterstützung ▼ Sonstiges <ul style="list-style-type: none"> Doppelbesteuerung Versorgungsbezüge / ATZ Durchschnitte / Zeitkonto 	<ul style="list-style-type: none"> 1-Monats-Durchschnitt (EUR) [€] : 0,00 2-Monats-Durchschnitt (EUR) [€] : 0,00 3-Monats-Durchschnitt (EUR) [€] : 10,72 4-Monats-Durchschnitt (EUR) [€] : 0,00 5-Monats-Durchschnitt (EUR) [€] : 0,00 6-Monats-Durchschnitt (EUR) [€] : 0,00 7-Monats-Durchschnitt (EUR) [€] : 0,00 8-Monats-Durchschnitt (EUR) [€] : 0,00 9-Monats-Durchschnitt (EUR) [€] : 0,00 10-Monats-Durchschnitt (EUR) [€] : 0,00 11-Monats-Durchschnitt (EUR) [€] : 0,00 12-Monats-Durchschnitt (EUR) [€] : 0,00 	<ul style="list-style-type: none"> 📄 📄 📄 📄 📄 📄 📄 📄 📄 📄 📄 📄 	

Durch Klicken auf das Symbol  werden die Vortragswerte geöffnet und können erfasst werden.

Durchschnittliche Stundenlöhne	
1-Monats-Durchschnitt (EUR) [€] : 0,00	📄
2-Monats-Durchschnitt (EUR) [€] : 0,00	📄
3-Monats-Durchschnitt (EUR) [€] : 10,72	📄

Vorträge und Berechnungen für 3-Monats-Durchschnitt (EUR) ×

Monat	Zähler	Nenner	Zähler (manuell)	Nenner (manuell)
Okt 2020			0,00 €	0,00
Nov 2020			0,00 €	0,00
Dez 2020			10,72 €	0,00

2 3-Monatsdurchschnitt nach Tagen

2.1 Allgemeines

Das **Urlaubsentgelt** ist die Entgeltfortzahlung (Lohnfortzahlung) während des Urlaubs. Darauf besteht ein gesetzlicher Anspruch. Das Urlaubsentgelt wird als laufender Arbeitslohn behandelt. Es gibt keine Besonderheiten bei der Berechnung der Lohnsteuer und der Sozialversicherungsbeiträge.

Zum Urlaubsentgelt enthält der § 11 Bundesurlaubsgesetz folgendes:

(1) Das Urlaubsentgelt bemisst sich nach dem durchschnittlichen Arbeitsverdienst, das der Arbeitnehmer in den letzten dreizehn Wochen vor dem Beginn des Urlaubs erhalten hat, mit Ausnahme des zusätzlich für Überstunden gezahlten Arbeitsverdienstes. Bei Verdiensterhöhungen nicht nur vorübergehender Natur, die während des Berechnungszeitraums oder des Urlaubs eintreten, ist von dem erhöhten Verdienst auszugehen. Verdienstkürzungen, die im Berechnungszeitraum infolge von Kurzarbeit, Arbeitsausfällen oder unverschuldeter Arbeitsversäumnis eintreten, bleiben für die Berechnung des Urlaubsentgelts außer Betracht. Zum Arbeitsentgelt gehörende Sachbezüge, die während des Urlaubs nicht weitergewährt werden, sind für die Dauer des Urlaubs angemessen in bar abzugelten.

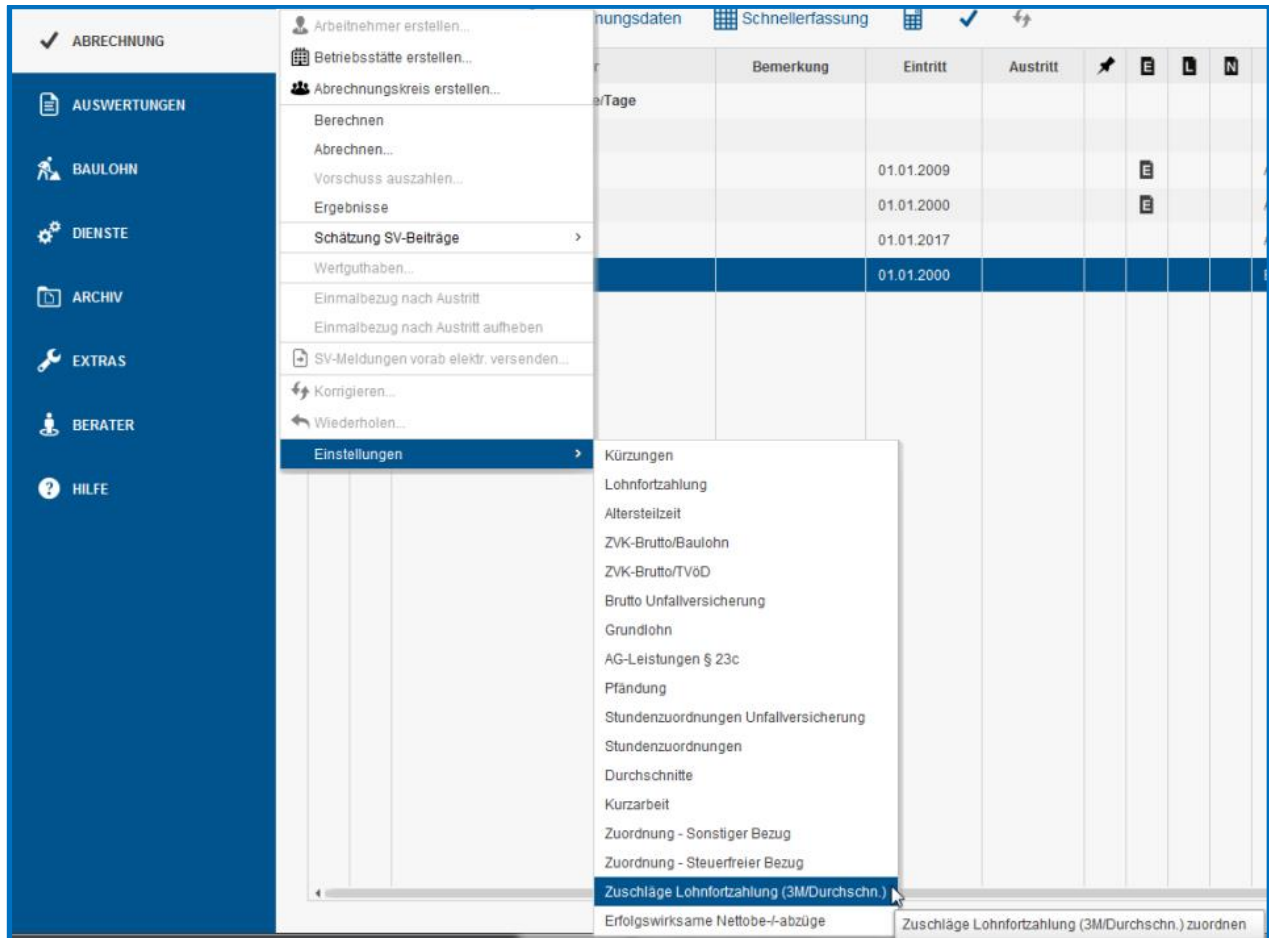
Damit ergibt sich folgende Aufteilung:

Arbeitsverdienst im Sinne des § 11 Bundesurlaubsgesetz	aus der Durchschnittsberechnung herausfallende Lohnbestandteile
<ul style="list-style-type: none"> ■ Grundlohn ■ bei Azubis die Ausbildungsvergütung ■ alle gezahlten Erschwernis- und Leistungszuschläge ■ Zuschläge für Sonntags-, Feiertags- und Nachtarbeit ■ Provisionen ■ Sachbezüge 	<ul style="list-style-type: none"> ■ Der für Überstunden gezahlte Arbeitslohn (Grundlohn und Überstundenzuschlag) ■ Möglicherweise gezahlte einmalige Zuwendungen (Urlaubsgeld, Weihnachtsgeld, Prämien, Jubiläumszuwendungen, ...) ■ Reisekostenersatz

2.2 Einstellungen Firma

Zunächst muss eine Zuordnung, der in den Durchschnitt einzurechnenden Lohnarten, erfolgen.

Diese Zuordnung erfolgt unter **Abrechnung > Einstellungen > Zuschläge Lohnfortzahlung (3MDurchschn.)**.



The screenshot shows the software interface with a sidebar on the left containing menu items: ABRECHNUNG, AUSWERTUNGEN, BAULOHN, DIENSTE, ARCHIV, EXTRAS, BERATER, and HILFE. The main area displays a table with columns for 'Bemerkung', 'Eintritt', and 'Austritt'. A context menu is open over the 'Einstellungen' option in the sidebar, listing various settings such as 'Kürzungen', 'Lohnfortzahlung', and 'Zuschläge Lohnfortzahlung (3MDurchschn.)'. The 'Zuschläge Lohnfortzahlung (3MDurchschn.)' option is highlighted, and a tooltip at the bottom right indicates the action: 'Zuschläge Lohnfortzahlung (3MDurchschn.) zuordnen'.

Bemerkung	Eintritt	Austritt
	01.01.2009	
	01.01.2000	
	01.01.2017	
	01.01.2000	

Durch Betätigen der Schaltfläche **Verwendet** (oben rechts) wird die Ansicht der Lohnarten gefiltert und es werden nur die in diesem Mandanten verwendeten Lohnarten angezeigt.

Die Zuordnungsmöglichkeiten sind:

undefiniert und **Keine Zuordnung** keine Einbeziehung der Lohnart in die Durchschnittsberechnung

Zuschlag Lohnfortzahlung die Beträge dieser Lohnart werden in einem Durchschnittsspeicher gespeichert

Zuschläge Lohnfortzahlung (3M/Durchschn.) zuordnen

Suchen Zuschläge Lohnfortzahlung (3M/Durchschn.) auswählen **Verwendet** Benutzerdefiniert

Name	Zuschläge Lohnfortzahlung (3M/Durchschn.)
Aushilfe Festbezug - PauSt	undefiniert
Dienstoffrad (1%) (Lfd Bezug)	undefiniert
Dienstoffrad - Entgeltverzicht	undefiniert
Dienstwagen (1%) (Lfd Bezug)	undefiniert
Dienstwagen (km) (PauSt)	undefiniert
Direktvers mtl (stsv-frei)/zusätzl Vergütung	undefiniert
Feiertags-Zuschlag 125% stsv-frei	undefiniert
Feiertags-Zuschlag 150% stsv-frei	undefiniert
Gehalt	undefiniert
Jobticket (stsv-frei)	undefiniert
Jobticket (stsv-frei) - Sachbezug	Keine Zuordnung
Monatslohn	Zuschlag Lohnfortzahlung
Nacht-Zuschlag 25% stsv-frei	undefiniert
Nacht-Zuschlag 40% stsv-frei	undefiniert
Praktikantenvergütung	undefiniert
Sachbezug § 37b (PauSt) mtl. (Brutto)	undefiniert
Sonntags-Zuschlag 50% stsv-frei	undefiniert
Übernahme SV-Anteile d. AG - mtl.	undefiniert
UnterstKasse mtl (stsv-frei)/zusätzl Vergütung	undefiniert
Verrechnung einmalige Zuzahlung	undefiniert
Verrechnung monatliches Nutzungsentgelt	undefiniert

Zurücksetzen OK Abbrechen

Hinweis:

Hier ist es wichtig, sämtliche (auch derzeit nicht verwendete) Lohnarten zuzuordnen. Gegebenenfalls deaktivieren Sie die Schaltfläche **Verwendet** und kontrollieren nochmals die Lohnarten.

2.3 Einstellungen Arbeitnehmer

Um bei einem Arbeitnehmer die Durchschnittsberechnung zu aktivieren, muss unter **Lohnartengruppen > Lfd Bezug > LFZ nach 3-Monats-Durchschnitt > nach Tagen** ein **Ja** eingestellt werden.

Lohnfortzahlung nach 3-Monats-Durchschnitt nach Tagen	
Zuschlag Urlaubsentgelt (3M/Durchschn.) berechnen :	Ja
Zuschlag Lohnfortzahlung Krankheit (3M/Durchschn.) berechnen :	Ja
Zuschlag Lohnfortzahlung Feiertag (3M/Durchschn.) berechnen :	Ja

Hier haben Sie die Möglichkeit zu wählen, ob die Durchschnittsberechnung für

- Urlaub
- Krankheit
- Feiertage

erfolgen soll.

Soweit die Einstellungen vorgenommen sind, kann der Urlaubs-, Krankheits- oder Feiertag erfasst werden.

Berechnungsgrundlagen	
Url-genommen im Abr-Monat :	0,00
Kranktage im Abrechnungsmonat :	0,00
Feiertage im Abrechnungsmonat :	0,00

Url-genommen im Abr-Monat:

Im aktuellen Abrechnungsmonat genommene Urlaubstage des Arbeitnehmers.

Kranktage im Abrechnungsmonat:

Im aktuellen Abrechnungsmonat Fehltag wegen Krankheit des Arbeitnehmers.

Feiertage im Abrechnungsmonat:

Im aktuellen Abrechnungsmonat genommene Feiertage des Arbeitnehmers.

Die Berechnung erfolgt nach der Formel:

Summe Zuschläge Lohnfortzahlung der drei Vormonate ./. Faktor 3M/Durchschn

= Tageswert

x genommene Urlaubstage, Krankheitstage oder Feiertage

Beispiel:

345,00 € : 65 = **5,31€** (Tageswert) x Anzahl der Urlaubs-, Krankheits- oder Feiertage

Die Lohnart wird als laufender Bezug auf der **Entgeltabrechnung** ausgewiesen.

Zuschlag Urlaubsentgelt (3M/Durchschn.)	1,00	5,31	L	L	5,31
Zuschlag Krank (3MDurchschn.)	1,00	5,31	L	L	5,31
Zuschlag Feiertage (3MDurchschn.)	1,00	5,31	L	L	5,31

Sind alle relevanten Lohnarten zugeordnet, werden nun bei dem Arbeitnehmer (soweit mindestens 1 Monat abgerechnet) zwei berechnete Werte ausgewiesen:

Berechnungsgrundlagen	
Url-genommen im Abr-Monat :	0,00
Kranktage im Abrechnungsmonat :	0,00
Feiertage im Abrechnungsmonat :	0,00
Zuschläge Lohnfortzahlung aktueller Monat [€] :	230,00
Summe Zuschläge Lohnfortzahlung der drei Vormonate [€] :	345,00

Zuschläge Lohnfortzahlung aktueller Monat (€)

Hier wird die Summe der Lohnarten, für die eine entsprechende Zuordnung (unter **Einstellungen > Zuschläge Lohnfortzahlung (3M/Durchschn.)**) vorgenommen wurde, angezeigt.

Summe Zuschläge Lohnfortzahlung der drei Vormonate (€)

Hier wird die Summe der Lohnarten der letzten 3 abgerechneten Vormonate (für die eine entsprechende Zuordnung vorgenommen war und soweit Vormonate vorhanden) ausgewiesen.

Vorträge

Sie haben die Möglichkeit – soweit die Lohnarten noch nicht zugeordnet waren – an dieser Stelle die Summe des jeweiligen Vormonats zu erfassen.

Manuelle Erfassung der Zuschläge für Vormonate (vorrangig)	
Letzter Monat [€] :	115,00
Vorletzter Monat [€] :	115,00
Drittletzter Monat [€] :	115,00

Einstellung: Faktor 3M/Durchschnitt

Berechnungsgrundlagen	
Url-genommen im Abr-Monat :	0,00
<u>Kranktage im Abrechnungsmonat :</u>	0,00
Feiertage im Abrechnungsmonat :	0,00
Zuschläge Lohnfortzahlung aktueller Monat [€] :	230,00
Summe Zuschläge Lohnfortzahlung der drei Vormonate [€] :	345,00
Faktor 3M/Durchschn :	65,00
Faktor 3M/Durchschn Urlaub (manuell) :	
Faktor 3M/Durchschn Krank (manuell) :	
Faktor 3M/Durchschn Feiertag (manuell) :	

Faktor 3M/Durchschn.

Der Faktor ergibt sich aus 13 Wochen x 5 Arbeitstage = 65 Tage

Der berechnete Faktor muss bei Teilzeitkräften entsprechend angepasst werden:

Beispiel:

4 Tage-Woche

13 Wochen x 4 Arbeitstage = 52 Tage

Faktor 3M/Durchschn Urlaub (manuell):

Hier bestimmen Sie den Faktor für die Berechnung des Lohnfortzahlungsentgeltes bei Urlaub.

Faktor 3M/Durchschn Krank (manuell):

Hier bestimmen Sie den Faktor für die Berechnung des Lohnfortzahlungsentgeltes bei Krankheit.

Faktor 3M/Durchschn Feiertag (manuell):

Hier bestimmen Sie den Faktor für die Berechnung des Lohnfortzahlungsentgeltes an einem Feiertag.

2.4 Beispiel

Ein Arbeitnehmer erhält Zuschlagslohnarten wie folgt (für 3 Monate als Beispiel gleich):
Oktober – November – Dezember 2020:

Personal-Nr. 000004	Abteilung	Eintritt/Austritt 01.01.2009				
Entgeltbestandteile	Std/Stk	EUR	%	Monat	Jahressumme	
Gehalt				2.200,00		
Nacht-Zuschlag 25% stsv-frei	10,00	10,00	25,00	25,00		
Nacht-Zuschlag 40% stsv-frei	10,00	10,00	40,00	40,00		
Sonntags-Zuschlag 50% stsv-frei	10,00	10,00	50,00	50,00		

Die Zuschlagsberechnung soll ab 1/2021 beginnen.

Die Lohnarten sind ab 10/2019 unter **Abrechnung >Einstellungen >Lohnfortzahlung (3MDurchschnitt)** zugeordnet. Bei dem Arbeitnehmer sind die drei Merkmale auf **Ja** eingestellt.

- ▶ Allgemeine Merkmale €
- ▶ Steuermerkmale
- ▶ SV-Merkmale €
- ▼ Lohnartengruppen €
 - ▼ Lfd Bezug €
 - Vergütung / EUR €
 - ▶ Vergütung / Std
 - ▼ LFZ nach 3-Monats-Durchschnitt
 - nach Tagen

Lohnfortzahlung nach 3-Monats-Durchschnitt nach Tagen

Zuschlag Urlaubsentgelt (3M/Durchschn.) berechnen : Ja

Zuschlag Lohnfortzahlung Krankheit (3M/Durchschn.) berechnen : Ja

Zuschlag Lohnfortzahlung Feiertag (3M/Durchschn.) berechnen : Ja

Berechnungsgrundlagen

Url-genommen im Abr-Monat :

Kranktage im Abrechnungsmonat :

In 1/2021 hat ein Arbeitnehmer 1 Urlaubstag genommen.

Berechnungsgrundlagen

Url-genommen im Abr-Monat :




Kranktage im Abrechnungsmonat :

Feiertage im Abrechnungsmonat :

Die Berechnung erfolgt:

Summe Zuschläge Lohnfortzahlung der drei Vormonate (€)

Soweit die Zuordnung der Lohnarten in den Vormonaten noch nicht bestanden hat, sind die drei Vormonate als Vortrag einzugeben:

Manuelle Erfassung der Zuschläge für Vormonate (vorrangig)	
Letzter Monat [€] : 	115,00
Vorletzter Monat [€] : 	115,00
Drittletzter Monat [€] : 	115,00

Diese drei Werte werden addiert:

Summe		345,00 €
geteilt durch (Faktor 3M/Durchschn)	./.	65
Ergibt		5,31 €
Dieser Faktor wird mit der Anzahl der Urlaubstage multipliziert		1

Darstellung auf der Entgeltabrechnung:

Personal-Nr.	Abteilung	Eintritt/Austritt				
000004		01.01.2009				
Entgeltbestandteile	Std/Stk	EUR	%	Monat	Jahressumme	
Gehalt				2.200,00		
Zuschlag Urlaubsentgelt (3M/Durchschn.)	1,00	5,31		5,31		

3 Ermittlung Durchschnittlicher Stundenlöhne (z.B. 3-Monats-Durchschnitt (EUR))

3.1 Grundsätzliches

Die Berechnung nach Durchschnittsstundenlohn befindet sich in einem anderen Bereich, als die Durchschnittsberechnung nach Tagen.

Abrechnungsdaten > Lohnartengruppen > Sonstiges > Durchschnitte / Zeitkonto

<ul style="list-style-type: none"> ▶ Allgemeine Merkmale ▶ Steuermerkmale ▶ SV-Merkmale ▶ Lohnartengruppen <ul style="list-style-type: none"> ▶ Lfd Bezug ▶ Einmalbezug ▶ VWL / Zukunftssicherung Sachbezug Erstattung / Spesen Unterstützung ▼ Sonstiges <ul style="list-style-type: none"> Doppelbesteuerung Versorgungsbezüge / ATZ Durchschnitte / Zeitkonto <ul style="list-style-type: none"> Dienstwagen Dienstfahrrad ▶ Nettobe-/abzüge <ul style="list-style-type: none"> Tarif ▶ Pfändung ADP Streamline Version 	Durchschnittliche Stundenlöhne	<ul style="list-style-type: none"> 1-Monats-Durchschnitt (EUR) [€] : 0,00 2-Monats-Durchschnitt (EUR) [€] : 0,00 3-Monats-Durchschnitt (EUR) [€] : 0,00 4-Monats-Durchschnitt (EUR) [€] : 0,00 5-Monats-Durchschnitt (EUR) [€] : 0,00 6-Monats-Durchschnitt (EUR) [€] : 0,00 7-Monats-Durchschnitt (EUR) [€] : 0,00 8-Monats-Durchschnitt (EUR) [€] : 0,00 9-Monats-Durchschnitt (EUR) [€] : 0,00 10-Monats-Durchschnitt (EUR) [€] : 0,00 11-Monats-Durchschnitt (EUR) [€] : 0,00 12-Monats-Durchschnitt (EUR) [€] : 0,00 	
		Sonstige Durchschnitte	<ul style="list-style-type: none"> 1-Monats-Durchschnitt (Arbeits Std/Tag) : 0,00 2-Monats-Durchschnitt (Arbeits Std/Tag) : 0,00 3-Monats-Durchschnitt (Arbeits Std/Tag) : 0,00 4-Monats-Durchschnitt (Arbeits Std/Tag) : 0,00 5-Monats-Durchschnitt (Arbeits Std/Tag) : 0,00 6-Monats-Durchschnitt (Arbeits Std/Tag) : 0,00 7-Monats-Durchschnitt (Arbeits Std/Tag) : 0,00 8-Monats-Durchschnitt (Arbeits Std/Tag) : 0,00 9-Monats-Durchschnitt (Arbeits Std/Tag) : 0,00 10-Monats-Durchschnitt (Arbeits Std/Tag) : 0,00 11-Monats-Durchschnitt (Arbeits Std/Tag) : 0,00 12-Monats-Durchschnitt (Arbeits Std/Tag) : 0,00

Folgende Berechnungen sind demnach durch Zuordnung möglich:

- 1-Monats-Durchschnitt (EUR) (€)
- 2-Monats-Durchschnitt (EUR) (€)
- 3-Monats-Durchschnitt (EUR) (€)
- 4-Monats-Durchschnitt (EUR) (€)
- 5-Monats-Durchschnitt (EUR) (€)
- 6-Monats-Durchschnitt (EUR) (€)

- 7-Monats-Durchschnitt (EUR) (€)
- 8-Monats-Durchschnitt (EUR) (€)
- 9-Monats-Durchschnitt (EUR) (€)
- 10-Monats-Durchschnitt (EUR) (€)
- 11-Monats-Durchschnitt (EUR) (€)
- 12-Monats-Durchschnitt (EUR) (€)

sowie für:

- 1-Monats-Durchschnitt (ArbeitsStd/Tag)
- 2-Monats-Durchschnitt (ArbeitsStd/Tag)
- 3-Monats-Durchschnitt (ArbeitsStd/Tag)
- 4-Monats-Durchschnitt (ArbeitsStd/Tag)
- 5-Monats-Durchschnitt (ArbeitsStd/Tag)
- 6-Monats-Durchschnitt (ArbeitsStd/Tag)
- 7-Monats-Durchschnitt (ArbeitsStd/Tag)
- 8-Monats-Durchschnitt (ArbeitsStd/Tag)
- 9-Monats-Durchschnitt (ArbeitsStd/Tag)
- 10-Monats-Durchschnitt (ArbeitsStd/Tag)
- 11-Monats-Durchschnitt (ArbeitsStd/Tag)
- 12-Monats-Durchschnitt (ArbeitsStd/Tag)

Die Beschreibung erfolgt anhand des **3-Monats-Durchschnitt (EUR)**.

3.2 Einstellungen Firma

Die Einstellung der Lohnarten erfolgt unter **Abrechnung > Einstellungen > Durchschnitte**.

The screenshot shows a software interface with a sidebar on the left and a main content area on the right. The sidebar contains the following menu items: Mandant, Bearbeiten, Abrechnung (highlighted), Auswertungen, Baulohn, Dienste, Archiv, Extras, Berater, and Hilfe. The main content area has a top navigation bar with 'Übersicht' (selected), 'Nachrichten', and 'edtime'. Below this is a search bar labeled 'Suchen' and a button labeled 'Abrechnu'. The main content area is divided into two columns. The left column contains a list of actions: 'Arbeitnehmer erstellen...', 'Betriebsstätte erstellen...', 'Abrechnungskreis erstellen...', 'Berechnen', 'Abrechnen...', 'Vorschuss auszahlen...', 'Ergebnisse', 'NEU BN-Tagesdatum eingeben...', 'Schätzung SV-Beiträge', 'Wertguthaben...', 'Einmalbezug nach Austritt', 'Einmalbezug nach Austritt aufheben', 'SV-Meldungen vorab elektr. versenden...', 'Korrigieren...', 'Wiederholen...', and 'Einstellungen' (highlighted). The right column contains a list of wage types: 'AAG - Lohnfortzahlung', 'AG-Leistungen § 23c', 'Altersteilzeit', 'Brutto Unfallversicherung', 'Durchschnitte' (highlighted), 'Erfolgswirksame Netto', 'Grundlohn', 'Kürzungen', 'Kurzarbeit', 'Pfändung', 'Rückstellungen', 'Stundenzuordnungen', 'Stundenzuordnungen Unfallversicherung', 'Zuordnung - Sonstiger Bezug', 'Zuordnung - Steuerfreier Bezug', 'Zuschläge Lohnfortzahlung (3M/Durchschn.)', 'ZVK-Brutto/Baulohn', and 'ZVK-Brutto/TVöD'. A mouse cursor is hovering over 'Durchschnitte', and a tooltip 'Durchschnitte zuordnen' is visible.

Dort können folgende Einstellungen vorgenommen werden:

Einstellungen Durchschnitte
✕

Verwendet

	Name	Monate	Beginn Bewertungszeitraum
	1-Monats-Durchschnitt (ArbeitsStd/Tag)	1	Vormonat
	1-Monats-Durchschnitt (EUR)	1	Vormonat
	2-Monats-Durchschnitt (ArbeitsStd/Tag)	2	Vormonat
	2-Monats-Durchschnitt (EUR)	2	Vormonat
	3-Monats-Durchschnitt (ArbeitsStd/Tag)	3	Vormonat
	3-Monats-Durchschnitt (EUR)	3	Vormonat
	4-Monats-Durchschnitt (ArbeitsStd/Tag)	4	Vormonat
	4-Monats-Durchschnitt (EUR)	4	Vormonat
	5-Monats-Durchschnitt (ArbeitsStd/Tag)	5	Vormonat
	5-Monats-Durchschnitt (EUR)	5	Vormonat
	6-Monats-Durchschnitt (ArbeitsStd/Tag)	6	Vormonat
	6-Monats-Durchschnitt (EUR)	6	Vormonat
	7-Monats-Durchschnitt (ArbeitsStd/Tag)	7	Vormonat
	7-Monats-Durchschnitt (EUR)	7	Vormonat
	8-Monats-Durchschnitt (ArbeitsStd/Tag)	8	Vormonat
	8-Monats-Durchschnitt (EUR)	8	Vormonat
	9-Monats-Durchschnitt (ArbeitsStd/Tag)	9	Vormonat
	9-Monats-Durchschnitt (EUR)	9	Vormonat
	10-Monats-Durchschnitt (ArbeitsStd/Tag)	10	Vormonat
	10-Monats-Durchschnitt (EUR)	10	Vormonat
	11-Monats-Durchschnitt (ArbeitsStd/Tag)	11	Vormonat
	11-Monats-Durchschnitt (EUR)	11	Vormonat
	12-Monats-Durchschnitt (ArbeitsStd/Tag)	12	Vormonat
	12-Monats-Durchschnitt (EUR)	12	Vormonat

Bearbeiten
Schließen

Systemseitig können demnach 1 bis 12 Monatsdurchschnitte bezogen auf einen Stundensatz und/oder bezogen auf die durchschnittliche Arbeitszeit ermittelt werden.

3.3 Ermittlung eines durchschnittlichen Stundenlohns

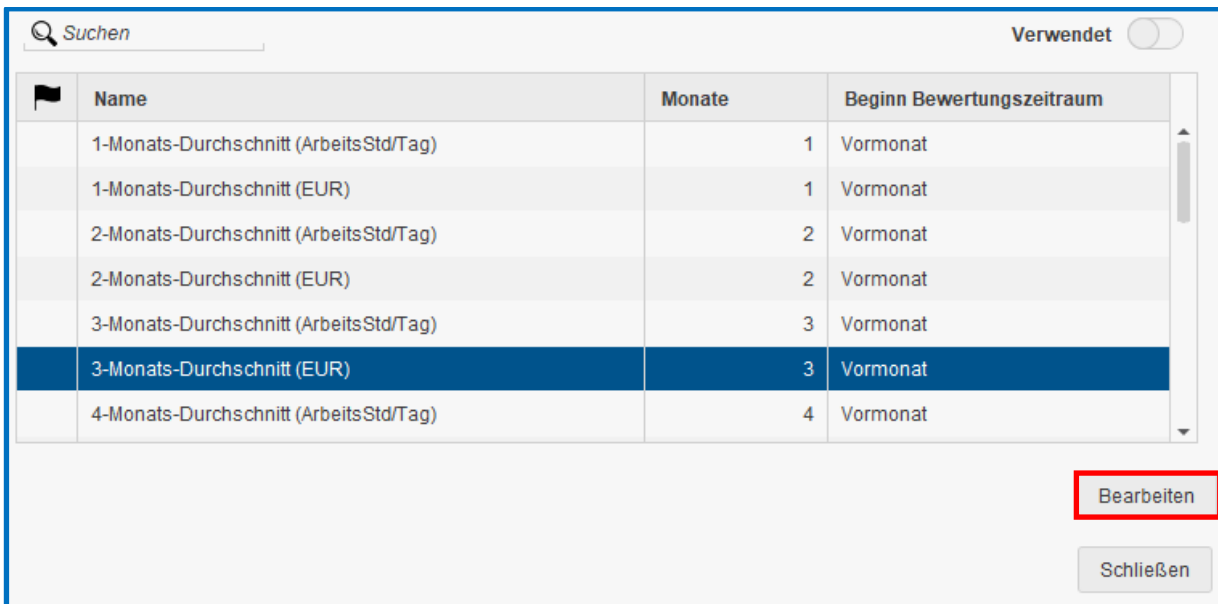
3.3.1 Zuordnung der Lohnarten und Stunden

Der durchschnittliche Stundenlohn wird durch Zuordnen eines **Zählers** und eines **Nenners** ermittelt.

Beispiel:

Betrag /. Stunden = Durchschnittsstundenlohn, gemäß nachfolgenden, beiden Beispielen und Möglichkeiten.

Im ersten Schritt wird der gewünschte Durchschnitt markiert und über **Bearbeiten** kann die Zuordnung des **Zählers** und **Nenners** durchgeführt werden.



🚩	Name	Monate	Beginn Bewertungszeitraum
	1-Monats-Durchschnitt (ArbeitsStd/Tag)	1	Vormonat
	1-Monats-Durchschnitt (EUR)	1	Vormonat
	2-Monats-Durchschnitt (ArbeitsStd/Tag)	2	Vormonat
	2-Monats-Durchschnitt (EUR)	2	Vormonat
	3-Monats-Durchschnitt (ArbeitsStd/Tag)	3	Vormonat
	3-Monats-Durchschnitt (EUR)	3	Vormonat
	4-Monats-Durchschnitt (ArbeitsStd/Tag)	4	Vormonat

Im Beispiel: Die Ermittlung eines durchschnittlichen Stundenlohnes (deshalb 3-Monats-Durchschnitt (EUR)) – hier wird ein €-Betrag (Stundenlohn) ermittelt wird

LA > Lohnart (also Betrag)

BE > Berechnungselement (also Stunden)

Zähler:

Beispiel für 3.3.2 Möglichkeit 1)

Zuordnung bearbeiten für 3-Monats-Durchschnitt (EUR) (Zeitraum: 3 Monate)

Zähler

Nenner

Bewertungszeitraum

Suchen

Ausgewählt Benutzerdefiniert Verwendet

Name	Zuordnung
LA - Nacht-Zuschlag 25% stsv-frei	<input checked="" type="checkbox"/>
LA - Nacht-Zuschlag 40% stsv-frei	<input checked="" type="checkbox"/>
LA - Sonntags-Zuschlag 50% stsv-frei	<input checked="" type="checkbox"/>
LA - Zeitlohn	<input checked="" type="checkbox"/>

OK Abbrechen

Beispiel für 3.3.3 Möglichkeit 2)

Zuordnung bearbeiten für 3-Monats-Durchschnitt (EUR) (Zeitraum: 3 Monate)

Zähler

Nenner

Bewertungszeitraum

Suchen

Ausgewählt Benutzerdefiniert Verwendet

Name	Zuordnung
LA - Nacht-Zuschlag 25% stsv-frei	<input checked="" type="checkbox"/>
LA - Nacht-Zuschlag 40% stsv-frei	<input checked="" type="checkbox"/>
LA - Sonntags-Zuschlag 50% stsv-frei	<input checked="" type="checkbox"/>

OK Abbrechen

Nenner:

für beide Möglichkeiten gleich

Zuordnung bearbeiten für 3-Monats-Durchschnitt (EUR) (Zeitraum: 3 Monate)

Zähler

Nenner

Bewertungszeitraum

Suchen ✕

Ausgewählt Benutzerdefiniert Verwendet

Name	Zuordnung
BE - Std/Zeitlohn	<input checked="" type="checkbox"/>
BE - Std/Zeitlohn 2	<input type="checkbox"/>
BE - Std/Zeitlohn 3	<input type="checkbox"/>
BE - Std/Zeitlohn 4	<input type="checkbox"/>
BE - Std Arbeitszeitkonto/Zeitlohn	<input type="checkbox"/>

OK Abbrechen

3.3.2 Möglichkeit 1) – Berechnung mit erhöhtem Stundensatz

	Beispiel Zähler	Beispiel Nenner
Lohnart	Betrag	Stunden
Zeitlohn (10,- € Stundenlohn)	1.600,00 €	
Nachtzuschlag 25% stsv-frei	25,00 €	
Nachtzuschlag 40% stsv-frei	40,00 €	
Sonntags-Zuschlag 50% stsv-frei	<u>50,00 €</u>	
Summe	1.715,00 €	
Stunden Zeitlohn		160

Die Berechnung erfolgt dann so:

$$1.715,00 \text{ €} : 160 \text{ Stunden} = \mathbf{10,72 \text{ € (Stundenlohn inkl. Zuschlag)}}$$

Der Regelstundenlohn beträgt 10,00 €. Dadurch, dass der Mitarbeiter in der Vergangenheit Zuschlagslohnarten verdient hat, wird jetzt der Stundenlohn für die Berechnung der Lohnfortzahlung (für Urlaub, Krankheit oder Feiertag) erhöht.

Beispiel:

$$1 \text{ Tag Urlaub} = 8 \text{ Stunden} \times 10,72 \text{ € (erhöhtem Stundenlohn)} = \mathbf{85,76 \text{ €}}$$

3.3.3 Möglichkeit 2) – Stundenberechnung zuzüglich Zuschlag

	Beispiel Zähler	Beispiel Nenner
Lohnart	Betrag	Stunden
Zeitlohn (10,- € Stundenlohn)	keine Zuordnung	
Nachtzuschlag 25% stsv-frei	25,00 €	
Nachtzuschlag 40% stsv-frei	40,00 €	
Sonntags-Zuschlag 50% stsv-frei	<u>50,00 €</u>	
Summe	115,00 €	
Stunden Zeitlohn		160

Die Berechnung erfolgt dann so:

$$115,00 \text{ €} : 160 \text{ Stunden} = \mathbf{0,72 \text{ € (Zuschlag zum Stundenlohn)}}$$

Der Regelstundenlohn beträgt 10,00 €. Die Darstellung auf der Entgeltabrechnung erfolgt dann für dieses Beispiel:

$$\begin{aligned}
 1 \text{ Tag Urlaub} &= 8 \text{ Urlaubsstunden} \times 10,00 \text{ €} = 80,00 \text{ €} \\
 \text{zuzüglich Zuschlag für 8 Urlaubsstunden} &\times 0,72 \text{ €} = 5,76 \text{ €} \quad = \mathbf{85,76 \text{ €}}
 \end{aligned}$$

3.4 Weitere erforderliche Einstellungen

Liegen die Einstellungen der Lohnarten vor, kann der in dem nachfolgenden Bereich ermittelte Stundenwert mit einem individuell angelegten Berechnungselement multipliziert werden. Im Ergebnis entsteht die Lohnart. Die Anlage der Lohnart sowie des neuen Berechnungselements erfolgt in der Kundenanpassung. Hierbei ist Ihnen der edlohn-Support bei Bedarf behilflich.

Allgemeine Merkmale	Durchschnittliche Stundenlöhne
▶ Steuermerkmale	1-Monats-Durchschnitt (EUR) [€] : 0,00
▶ SV-Merkmale	2-Monats-Durchschnitt (EUR) [€] : 0,00
▶ Lohnartengruppen	3-Monats-Durchschnitt (EUR) [€] : 10,72
▶ Lfd Bezug	4-Monats-Durchschnitt (EUR) [€] : 0,00
▶ Einmalbezug	5-Monats-Durchschnitt (EUR) [€] : 0,00
▶ VWL / Zukunftssicherung	6-Monats-Durchschnitt (EUR) [€] : 0,00
Sachbezug	7-Monats-Durchschnitt (EUR) [€] : 0,00
Erstattung / Spesen	8-Monats-Durchschnitt (EUR) [€] : 0,00
Unterstützung	9-Monats-Durchschnitt (EUR) [€] : 0,00
▼ Sonstiges	10-Monats-Durchschnitt (EUR) [€] : 0,00
Doppelbesteuerung	11-Monats-Durchschnitt (EUR) [€] : 0,00
Versorgungsbezüge / ATZ	12-Monats-Durchschnitt (EUR) [€] : 0,00
Durchschnitte / Zeitkonto	

Diese 12 verschiedenen **Durchschnittsstundenlöhne** können mit individuell angelegten Berechnungselementen multipliziert werden.

Beispiel:

Urlaubsstunden sollen mit dem Wert 10,72 € multipliziert werden.

Berechnungselement **Urlaubsstunden inkl. Zuschlag** x **3-Monats-Durchschnitt (EUR)** = Lohnart für die Lohnfortzahlung (im Krankheits- Urlaubs- oder Feiertagsfall)

3.5 Einstellungen Arbeitnehmer

Bei dem Arbeitnehmer ist grundsätzlich keine eigene Einstellung erforderlich. Die Berechnung eines Durchschnittsstundenlohns ergibt sich aus der Zuordnung eines Zählers und Nenners (siehe 3.2 Einstellungen Firma).

Durch die Zuordnung wird ein Durchschnittsstundenlohn ermittelt, der dann mit einer Anzahl von Stunden multipliziert wird. Hier gibt es zwei unterschiedliche Möglichkeiten der Berechnung.

3.6 Beispiel

Das Beispiel erfolgt anhand des 3-Monats-Durchschnitts (EUR) und einer vom Anwender vorgegebenen Anzahl von Stunden. Zunächst werden die Merkmale unter **Abrechnung > Einstellungen > Durchschnitte** zugeordnet.

Der Stundenlohn wird nach **Möglichkeit 1)** (erhöhtem Stundensatz) ermittelt. Es soll ein Urlaubstag mit 8 Stunden abgerechnet werden.

Sachverhalt:

monatlich geleistete Arbeitsstunden	160 Stunden
Arbeitsentgelt	1.600,00 €
Zuschlagslohnarten pro Monat (Durchschnitt)	115,00 €
Abrechnung von 1 Urlaubstag nach Durchschnittsberechnung	

Berechnungsbeispiel:

Lohnart	Beispiel Zähler Betrag	Beispiel Nenner Stunden
Zeitlohn (10,- € Stundenlohn)	1.600,00 €	
Nachtzuschlag 25% stsv-frei	25,00 €	
Nachtzuschlag 40% stsv-frei	40,00 €	
Sonntags-Zuschlag 50% stsv-frei	<u>50,00 €</u>	
Summe	1.715,00 €	
Stunden Zeitlohn		160

Die Zuordnung des Zählers und Nenners erfolgt über > **Abrechnung** > **Einstellungen** > **Durchschnitte**.

Als **Zähler** werden folgende **Lohnarten** (LA) (Beträge) zugeordnet:

Beispiel:

LA - Zeitlohn	<input checked="" type="checkbox"/>	Zeitlohn (10,- € Stundenlohn)	1.600,00 €
LA - Nacht-Zuschlag 25% stsv-frei	<input checked="" type="checkbox"/>	Nachtzuschlag 25% stsv-frei	25,00 €
LA - Nacht-Zuschlag 40% stsv-frei	<input checked="" type="checkbox"/>	Nachtzuschlag 40% stsv-frei	40,00 €
LA - Sonntags-Zuschlag 50% stsv-frei	<input checked="" type="checkbox"/>	Sonntags-Zuschlag 50% stsv-frei	<u>50,00 €</u>
Summe			1.715,00 €

Als **Nenner** wird folgendes **Berechnungselement** (BE) (Stunden) zugeordnet:

BE - Std/Zeitlohn	<input checked="" type="checkbox"/>	gearbeitete Stunden	160
-------------------	-------------------------------------	---------------------	-----

Nach Zuordnung des Zählers und Nenners erfolgt die Berechnung:

1.715,00 € : 160 Stunden = 10,72 € Durchschnittsstundenlohn (3-M-Durchschn (EUR))

In der Kundenanpassung wird jetzt ein Berechnungselement z.B. **Urlaubsstunden inklusive Zuschlag** angelegt.

Die Berechnung erfolgt:

Urlaubsstunden incl. Zuschlag x **3-Monats-Durchschnitt (EUR) [€] :**

<ul style="list-style-type: none"> ▶ Allgemeine Merkmale ▶ Steuermerkmale ▶ SV-Merkmale ▼ Lohnartengruppen <ul style="list-style-type: none"> ▼ Lfd Bezug <ul style="list-style-type: none"> ▼ Vergütung / Std (ZL) <ul style="list-style-type: none"> Regelarbeitszeit Mehrarbeit 	<table border="1"> <thead> <tr> <th colspan="2">Allgemeines</th> </tr> </thead> <tbody> <tr> <td>Std-Lohn [€] :</td> <td>10,00</td> </tr> <tr> <td>Std/Zeitlohn :</td> <td>160,00</td> </tr> <tr> <td>Std/Krank (LFZ) :</td> <td>0,00</td> </tr> <tr> <td>Std/Feiertag :</td> <td>0,00</td> </tr> <tr> <td>Std/Urlaub :</td> <td>0,00</td> </tr> <tr> <td>Urlaubsstunden incl. Zuschlag : </td> <td>10,00 individuell angelegtes Berechnungselement (Stunden)</td> </tr> </tbody> </table>	Allgemeines		Std-Lohn [€] :	10,00	Std/Zeitlohn :	160,00	Std/Krank (LFZ) :	0,00	Std/Feiertag :	0,00	Std/Urlaub :	0,00	Urlaubsstunden incl. Zuschlag :	10,00 individuell angelegtes Berechnungselement (Stunden)
Allgemeines															
Std-Lohn [€] :	10,00														
Std/Zeitlohn :	160,00														
Std/Krank (LFZ) :	0,00														
Std/Feiertag :	0,00														
Std/Urlaub :	0,00														
Urlaubsstunden incl. Zuschlag :	10,00 individuell angelegtes Berechnungselement (Stunden)														

(Erfassung der Stunden)

Darstellung auf der Entgeltabrechnung:

Entgeltbestandteile	Std/Stk	EUR	%	Monat
Zeitlohn	160,00	10,00		1.600,00
Urlaubsentgelt incl. Zuschlag	10,00	10,72		107,20
Nacht-Zuschlag 25% stsv-frei	10,00	10,00	25,00	25,00
Nacht-Zuschlag 40% stsv-frei	10,00	10,00	40,00	40,00
Sonntags-Zuschlag 50% stsv-frei	10,00	10,00	50,00	50,00

4 Ermittlung eines Durchschnitts-Std-Lohns und Ermittlung von durchschnittlicher Arbeitszeit

4.1 Einstellungen Firma

Die Einstellung der Lohnarten erfolgt unter **Abrechnung > Einstellungen > Durchschnitte**.

The screenshot shows a software interface with a sidebar on the left and a main content area on the right. The sidebar contains several menu items: Mandant, Bearbeiten, Abrechnung (highlighted with a checkmark), Auswertungen, Baulohn, Dienste, Archiv, Extras, Berater, and Hilfe. The main content area has a top navigation bar with 'Übersicht' (selected), 'Nachrichten', and 'edtime'. Below this is a search bar and an 'Abrechnu' button. The main content area is divided into two columns. The left column contains a list of actions: 'Arbeitnehmer erstellen...', 'Betriebsstätte erstellen...', 'Abrechnungskreis erstellen...', 'Berechnen', 'Abrechnen...', 'Vorschuss auszahlen...', 'Ergebnisse', 'NEU BN-Tagesdatum eingeben...', 'Schätzung SV-Beiträge', 'Wertguthaben...', 'Einmalbezug nach Austritt', 'Einmalbezug nach Austritt aufheben', 'SV-Meldungen vorab elektr. versenden...', 'Korrigieren...', and 'Wiederholen...'. The right column contains a list of wage types: 'AAG - Lohnfortzahlung', 'AG-Leistungen § 23c', 'Altersteilzeit', 'Brutto Unfallversicherung', 'Durchschnitte' (highlighted), 'Erfolgswirksame Netto', 'Grundlohn', 'Kürzungen', 'Kurzarbeit', 'Pfändung', 'Rückstellungen', 'Stundenzuordnungen', 'Stundenzuordnungen Unfallversicherung', 'Zuordnung - Sonstiger Bezug', 'Zuordnung - Steuerfreier Bezug', 'Zuschläge Lohnfortzahlung (3M/Durchschn.)', 'ZVK-Brutto/Baulohn', and 'ZVK-Brutto/TVöD'. A mouse cursor is hovering over 'Durchschnitte', and a small tooltip 'Durchschnitte zuordnen' is visible next to it.

Dort können folgende Einstellungen vorgenommen werden:

Einstellungen Durchschnitte
✕

Verwendet

	Name	Monate	Beginn Bewertungszeitraum
	1-Monats-Durchschnitt (ArbeitsStd/Tag)	1	Vormonat
	1-Monats-Durchschnitt (EUR)	1	Vormonat
	2-Monats-Durchschnitt (ArbeitsStd/Tag)	2	Vormonat
	2-Monats-Durchschnitt (EUR)	2	Vormonat
	3-Monats-Durchschnitt (ArbeitsStd/Tag)	3	Vormonat
	3-Monats-Durchschnitt (EUR)	3	Vormonat
	4-Monats-Durchschnitt (ArbeitsStd/Tag)	4	Vormonat
	4-Monats-Durchschnitt (EUR)	4	Vormonat
	5-Monats-Durchschnitt (ArbeitsStd/Tag)	5	Vormonat
	5-Monats-Durchschnitt (EUR)	5	Vormonat
	6-Monats-Durchschnitt (ArbeitsStd/Tag)	6	Vormonat
	6-Monats-Durchschnitt (EUR)	6	Vormonat
	7-Monats-Durchschnitt (ArbeitsStd/Tag)	7	Vormonat
	7-Monats-Durchschnitt (EUR)	7	Vormonat
	8-Monats-Durchschnitt (ArbeitsStd/Tag)	8	Vormonat
	8-Monats-Durchschnitt (EUR)	8	Vormonat
	9-Monats-Durchschnitt (ArbeitsStd/Tag)	9	Vormonat
	9-Monats-Durchschnitt (EUR)	9	Vormonat
	10-Monats-Durchschnitt (ArbeitsStd/Tag)	10	Vormonat
	10-Monats-Durchschnitt (EUR)	10	Vormonat
	11-Monats-Durchschnitt (ArbeitsStd/Tag)	11	Vormonat
	11-Monats-Durchschnitt (EUR)	11	Vormonat
	12-Monats-Durchschnitt (ArbeitsStd/Tag)	12	Vormonat
	12-Monats-Durchschnitt (EUR)	12	Vormonat

Bearbeiten
Schließen

Systemseitig können demnach 1 bis 12 Monatsdurchschnitte bezogen auf einen Stundensatz und/oder bezogen auf die durchschnittliche Arbeitszeit ermittelt werden.

4.1.1 1. Schritt Ermittlung eines Durchschnittsstundenlohns

Hier kann auf die Ausführungen unter **Punkt 3.3** verwiesen werden.

4.1.2 2. Schritt Ermittlung einer arbeitstäglichen Arbeitszeit (Stunden/Tag)

Die Beschreibung erfolgt für die Ermittlung eines 3-Monats-Durchschnitts (Arbeitsstunden/Tag).

Abrechnung > Einstellungen > Durchschnitte und dann **Bearbeiten**.

Zähler:

Als Zähler werden in der Regel die im Monat geleisteten Arbeitsstunden zugeordnet:

Name	Zuordnung
BE - Std/ÜStd-Zu 50%	<input type="checkbox"/>
BE - Std/Zeitlohn	<input checked="" type="checkbox"/>
BE - Std/Zeitlohn 2	<input type="checkbox"/>
BE - Std/Zeitlohn 3	<input type="checkbox"/>

Nenner:

Hier kann das systemseitig vorhandene Merkmal oder ein individuell angelegtes Berechnungselement (Merkmal) verwendet werden.

Name	Zuordnung
DU - 1-Monats-Durchschnitt (ArbeitsStd/Tag)	<input type="checkbox"/>
DU - 8-Monats-Durchschnitt (ArbeitsStd/Tag)	<input type="checkbox"/>
DU - 9-Monats-Durchschnitt (ArbeitsStd/Tag)	<input type="checkbox"/>
BE - Abweichende Arbeitstage im Abrechnungsmonat	<input checked="" type="checkbox"/>
BE - Abweichende durchschnittl. Jahresarbeitszeit	<input type="checkbox"/>

Soweit die Zuordnung erfolgt ist, kann systemseitig eine durchschnittliche Arbeitszeit (Stunden) pro Tag ermittelt werden.

4.2 Einstellungen Arbeitnehmer

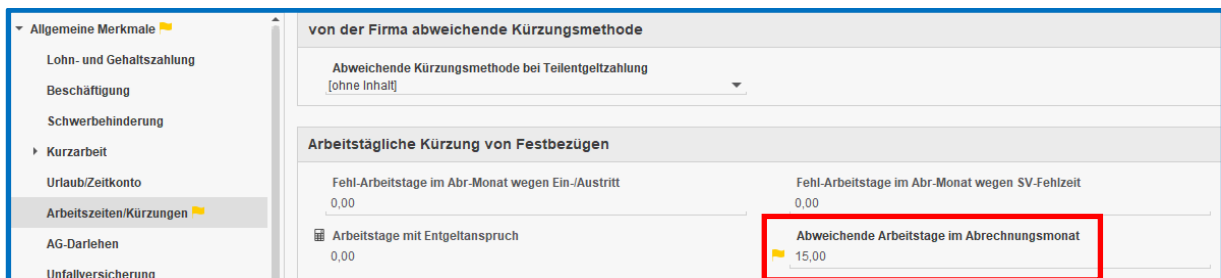
Damit eine durchschnittliche tägliche Arbeitszeit ermittelt werden kann, ist bei dem Arbeitnehmer die **Anzahl der Arbeitstage im Abrechnungsmonat** erforderlich.

Die Berechnung erfolgt dann:

Anzahl der gearbeiteten Stunden : Anzahl der Arbeitstage

= durchschnittliche Arbeitszeit/Tag

Dieses Merkmal muss monatlich gepflegt werden unter **Allgemeine Merkmale > Arbeitszeiten/Kürzungen**.



von der Firma abweichende Kürzungsmethode	
Abweichende Kürzungsmethode bei Teilentgeltzahlung [ohne Inhalt]	
Arbeitstägliche Kürzung von Festbezügen	
Fehl-Arbeitstage im Abr-Monat wegen Ein-/Austritt	Fehl-Arbeitstage im Abr-Monat wegen SV-Fehlzeit
0,00	0,00
Arbeitsstage mit Entgeltanspruch	Abweichende Arbeitstage im Abrechnungsmonat
0,00	15,00

Entweder wird das systemseitig vorhandene Merkmal verwendet oder es besteht auch die Möglichkeit ein individuell angelegtes Berechnungselement zu verwenden. Welches Berechnungselement bei der Berechnung verwendet wird, spielt keine Rolle.

Wichtig ist, dass das jeweilige Merkmal (individuell oder systemseitig) unter **Abrechnung > Einstellungen > Durchschnitt > (z.B.) 3-Monats-Durchschnitt (ArbeitsStd/Tag)** als Nenner zugeordnet wird.

4.3 Beispiel

Das Beispiel erfolgt anhand eines **3-Monats-Durchschnitts**.

Sachverhalt:

<u>Monat</u>	<u>Geleistete Stunden</u>	<u>Arbeitstage im Abrechnungsmonat</u>	<u>Entgelt inklusive Zuschläge</u>
Oktober	160	20	1.715,00 €
November	120	15	1.315,00 €
Dezember	140	18	1.515,00 €

Die Berechnung erfolgt wie folgt:

1. Schritt Ermittlung eines Durchschnittstundenlohns:

	Entgelt	Stunden
Oktober	1.715,00 €	160
November	1.315,00 €	120
<u>Dezember</u>	<u>1.515,00 €</u>	<u>140</u>
Summe	4.545,00 €	420

:

ergibt einen Durchschnittstundenlohn: **10,82 €**

Dieser Wert (**10,82 €**) wird systemseitig, nachdem für die Lohnarten (dem Zähler) und für die Stunden (dem Nenner) unter **Abrechnung > Einstellungen > Durchschnitte > 3-M-Durchschnitt (EUR)** die Zuordnung vorgenommen ist, berechnet.

The screenshot shows a software interface with a sidebar on the left containing categories like 'Allgemeine Merkmale', 'Steuermerkmale', 'SV-Merkmale', 'Lohnartengruppen', 'Lfd Bezug', 'Einmalbezug', 'VWL / Zukunftssicherung', 'Sachbezug', 'Erstattung / Spesen', 'Unterstützung', 'Sonstiges', 'Doppelbesteuerung', and 'Versorgungsbezüge / ATZ'. The main area is titled 'Durchschnittliche Stundenlöhne' and lists: '1-Monats-Durchschnitt (EUR) [€] : 0,00', '2-Monats-Durchschnitt (EUR) [€] : 0,00', and '3-Monats-Durchschnitt (EUR) [€] : 10,82'. A pop-up window titled 'Vorträge und Berechnungen für 3-Monats-Durchschnitt (EUR)' contains the following table:

Monat	Zähler	Nenner	Zähler (manuell)	Nenner (manuell)
Okt 2020	1.715,00 €	160,00	0,00 €	0,00
Nov 2020	1.315,00 €	120,00	0,00 €	0,00
Dez 2020	1.515,00 €	140,00	0,00 €	0,00

Buttons for 'Details' and 'Schließen' are visible at the bottom of the pop-up window.

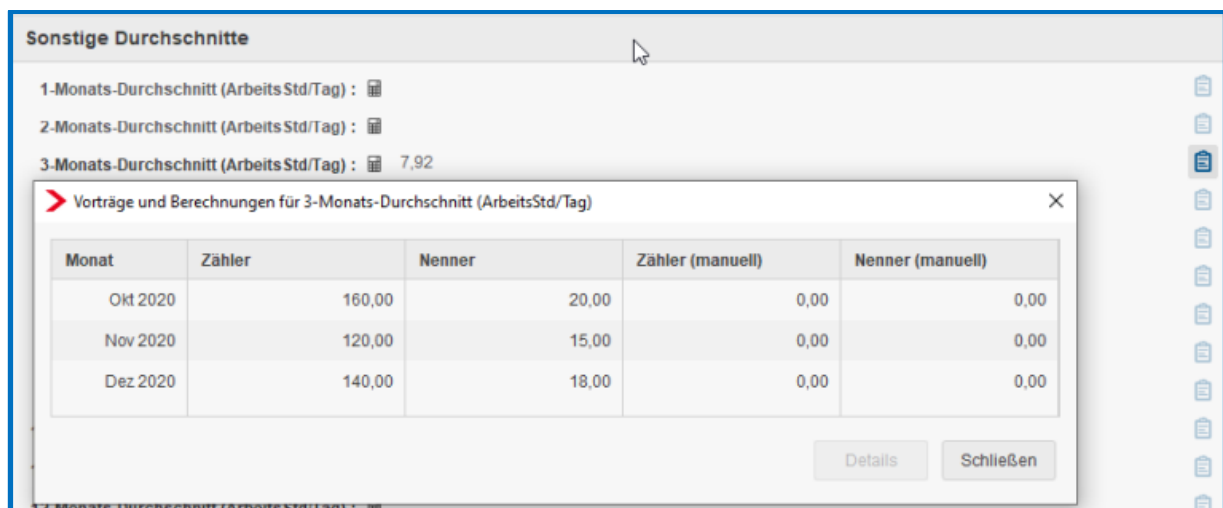
Dieser Wert wird unter **Lohnartengruppen > Sonstiges > Durchschnitte/Zeitkonto** ausgewiesen.

<ul style="list-style-type: none">› Allgemeine Merkmale› Steuermerkmale› SV-Merkmale▼ Lohnartengruppen<ul style="list-style-type: none">› Lfd Bezug› Einmalbezug› VWL / ZukunftssicherungSachbezugErstattung / SpesenUnterstützung▼ Sonstiges<ul style="list-style-type: none">DoppelbesteuerungVersorgungsbezüge / ATZDurchschnitte / ZeitkontoDienstwagen	Durchschnittliche Stundenlöhne
	1-Monats-Durchschnitt (EUR) [€] : 0,00
	2-Monats-Durchschnitt (EUR) [€] : 0,00
	3-Monats-Durchschnitt (EUR) [€] : 10,82
	4-Monats-Durchschnitt (EUR) [€] : 0,00
	5-Monats-Durchschnitt (EUR) [€] : 0,00
	6-Monats-Durchschnitt (EUR) [€] : 0,00
	7-Monats-Durchschnitt (EUR) [€] : 0,00
	8-Monats-Durchschnitt (EUR) [€] : 0,00
	9-Monats-Durchschnitt (EUR) [€] : 0,00
	10-Monats-Durchschnitt (EUR) [€] : 0,00
	11-Monats-Durchschnitt (EUR) [€] : 0,00
	12-Monats-Durchschnitt (EUR) [€] : 0,00
Sonstige Durchschnitte	

2. Schritt Ermittlung der durchschnittlichen Arbeitszeit:

	gearbeitete Stunden	Arbeitstage im Abrechnungsmonat	
Oktober	160	20	
November	120	15	
<u>Dezember</u>	<u>140</u>	<u>18</u>	
Summe	420	53	:
3-Monats-Durchschnitt (ArbeitsStd/Tag)			7,92

Dieser Wert wird in den Abrechnungsdaten des Mitarbeiters unter **Abrechnungsdaten > Lohnartengruppen > Sonstiges > Durchschnitts/Zeitkonto** ausgewiesen:



Sonstige Durchschnitte

1-Monats-Durchschnitt (ArbeitsStd/Tag) :

2-Monats-Durchschnitt (ArbeitsStd/Tag) :

3-Monats-Durchschnitt (ArbeitsStd/Tag) :

Vorträge und Berechnungen für 3-Monats-Durchschnitt (ArbeitsStd/Tag)

Monat	Zähler	Nenner	Zähler (manuell)	Nenner (manuell)
Okt 2020	160,00	20,00	0,00	0,00
Nov 2020	120,00	15,00	0,00	0,00
Dez 2020	140,00	18,00	0,00	0,00

Details Schließen

3. Schritt Berechnung

Als Beispiel kann folgende Berechnung durchgeführt werden:

Anzahl Krank- oder Urlaubstage im Abrechnungsmonat	z.B.	2
x	3-Monats-Durchschnitt (EUR) [€] : 10,82	z.B. 10,82 €
x	3-Monats-Durchschnitt (ArbeitsStd/Tag) : 7,92	z.B. 7,92
ergibt:		171,39 €

Diesen Wert (2 x 10,82 € x 7,92 = 171,39 €) erhält der Mitarbeiter (aus den vorgenannten Beispielen) für 2 Urlaubs- oder Krankheitstage im aktuellen Abrechnungsmonat.

Die Einstellung dieser Berechnung erfolgt beim Mitarbeiter unter **Abrechnungsdaten > Lohnartengruppen > LFZ nach 3-Monats-Durchschnitt > nach Stunden**

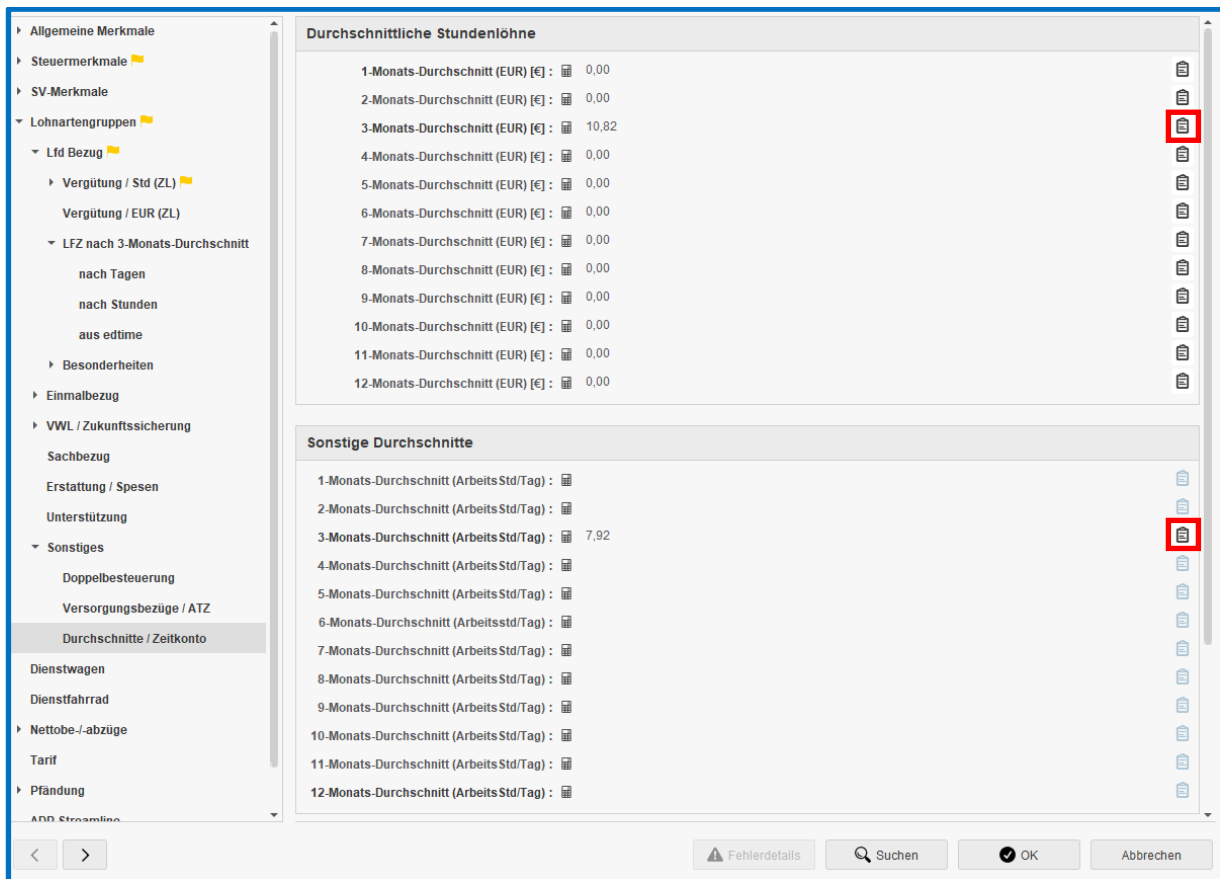
The screenshot shows a configuration window with a left sidebar and a main content area. The sidebar contains a tree view with categories like 'Allgemeine Merkmale', 'Steuermerkmale', 'SV-Merkmale', 'Lohnartengruppen', 'Lfd Bezug', 'Vergütung / Std (ZL)', 'Vergütung / EUR (ZL)', 'LFZ nach 3-Monats-Durchschnitt', 'nach Tagen', 'nach Stunden', 'aus edtime', 'Besonderheiten', 'Einmalbezug', 'VWL / Zukunftssicherung', and 'Sachbezug'. The 'nach Stunden' option is selected.

The main content area is divided into two sections:

- Lohnfortzahlung Krankheit mit 3-Monats-Durchschnitt nach Stunden:**
 - Kranktage im Abr-Monat : 0,00
 - ArbeitsStd pro Tag / 3-M-Durch : 7,92
 - Bezahlte Krank Std (3-M-Durch) : 0,00
 - Std-Lohn / 3-M-Durch [€] : 10,82
 - Lohnfortzahlung / 3-M-Durch [€] : 0,00
- Lohnfortzahlung Urlaub mit 3-Monats-Durchschnitt nach Stunden:**
 - LFZ nach Durchschnitt berechnen : Nein
 - Url-genommen im Abr-Monat : 0,00
 - ArbeitsStd pro Tag / 3-M-Durch : 7,92
 - Bezahlte Urlaubs Std (3-M-Durch) : 0,00
 - Std-Lohn / 3-M-Durch [€] : 10,82
 - Urlaubslohn / 3-M-Durch [€] : 0,00

At the bottom, there are navigation buttons: '<', '>', 'Fehlerdetails', 'Suchen', 'OK', and 'Abbrechen'.

Die systemseitig ermittelten Berechnungswerte können unter **> Abrechnungsdaten > Sonstiges > Durchschnitte/Zeitkonto** geprüft werden bzw. dort könnten Vortragswerte erfasst werden:



The screenshot displays a software interface with a left-hand navigation menu and a main content area. The navigation menu includes categories like 'Allgemeine Merkmale', 'Steuermerkmale', 'SV-Merkmale', and 'Lohnartengruppen'. The 'Lohnartengruppen' section is expanded to show 'Lfd Bezug', 'Vergütung / Std (ZL)', 'Vergütung / EUR (ZL)', 'LFZ nach 3-Monats-Durchschnitt', 'nach Tagen', 'nach Stunden', 'aus edtime', 'Besonderheiten', 'Einmalbezug', 'VWL / Zukunftssicherung', 'Sachbezug', 'Erstattung / Spesen', 'Unterstützung', 'Sonstiges', 'Doppelbesteuerung', 'Versorgungsbezüge / ATZ', 'Durchschnitte / Zeitkonto', 'Dienstwagen', 'Dienstfahrrad', 'Nettobe-/abzüge', 'Tarif', 'Pfändung', and 'ADD Streamline'. The 'Durchschnitte / Zeitkonto' option is selected and highlighted.

The main content area is divided into two sections: 'Durchschnittliche Stundenlöhne' and 'Sonstige Durchschnitte'. Both sections list 12-month averages. In the 'Durchschnittliche Stundenlöhne' section, the 3-month average is 10,82 EUR, while all other 1-month averages are 0,00 EUR. In the 'Sonstige Durchschnitte' section, the 3-month average is 7,92 Arbeitsstd/Tag, while all other 1-month averages are empty. Red boxes highlight the 3-month average values in both sections. At the bottom of the interface, there are buttons for 'Fehlerdetails', 'Suchen', 'OK', and 'Abbrechen'.

Durchschnittliche Stundenlöhne	
1-Monats-Durchschnitt (EUR) [€]	0,00
2-Monats-Durchschnitt (EUR) [€]	0,00
3-Monats-Durchschnitt (EUR) [€]	10,82
4-Monats-Durchschnitt (EUR) [€]	0,00
5-Monats-Durchschnitt (EUR) [€]	0,00
6-Monats-Durchschnitt (EUR) [€]	0,00
7-Monats-Durchschnitt (EUR) [€]	0,00
8-Monats-Durchschnitt (EUR) [€]	0,00
9-Monats-Durchschnitt (EUR) [€]	0,00
10-Monats-Durchschnitt (EUR) [€]	0,00
11-Monats-Durchschnitt (EUR) [€]	0,00
12-Monats-Durchschnitt (EUR) [€]	0,00

Sonstige Durchschnitte	
1-Monats-Durchschnitt (ArbeitsStd/Tag)	
2-Monats-Durchschnitt (ArbeitsStd/Tag)	
3-Monats-Durchschnitt (ArbeitsStd/Tag)	7,92
4-Monats-Durchschnitt (ArbeitsStd/Tag)	
5-Monats-Durchschnitt (ArbeitsStd/Tag)	
6-Monats-Durchschnitt (ArbeitsStd/Tag)	
7-Monats-Durchschnitt (ArbeitsStd/Tag)	
8-Monats-Durchschnitt (ArbeitsStd/Tag)	
9-Monats-Durchschnitt (ArbeitsStd/Tag)	
10-Monats-Durchschnitt (ArbeitsStd/Tag)	
11-Monats-Durchschnitt (ArbeitsStd/Tag)	
12-Monats-Durchschnitt (ArbeitsStd/Tag)	

Soweit andere Durchschnittsberechnungen benötigt werden, hilft Ihnen die edlohn Systemberatung gerne weiter.