

Kundenanpassung Eigene Lohnarten und Nettobe-/abzüge



Vorstellung

Monika Siebenlist
edlohn-Produktmanagerin

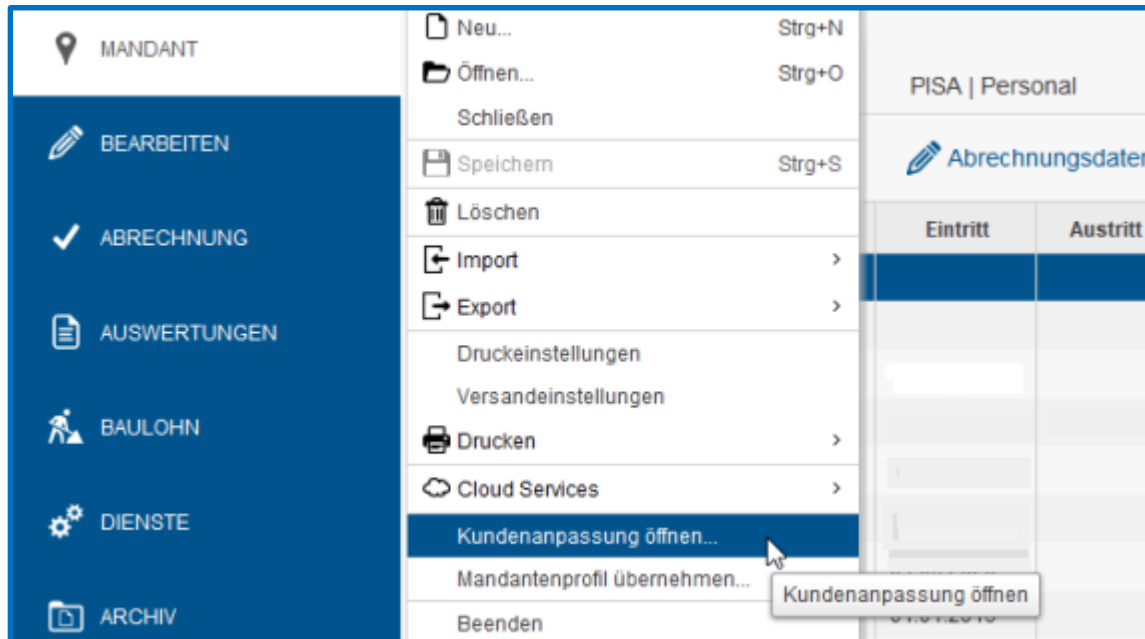


Inhalt

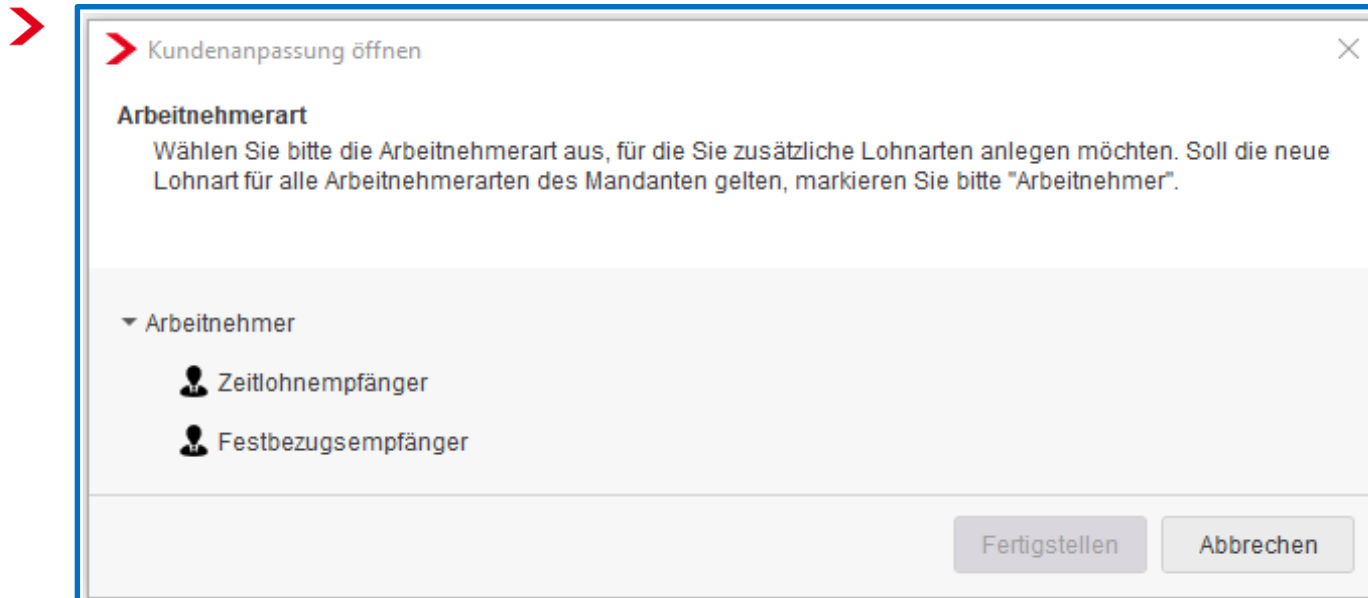
- > A) Anlage einer Lohnart (€-Betrag)
- > B) Berechnungselemente
und Anlage einer berechneten Lohnart
- > C) Nettoabzüge (€)
Nettobezüge (€)
- > D) Zuordnungen edlohn
Abrechnung > Einstellungen
Rechnungswesen-Zuordnung

Kundenanpassung öffnen

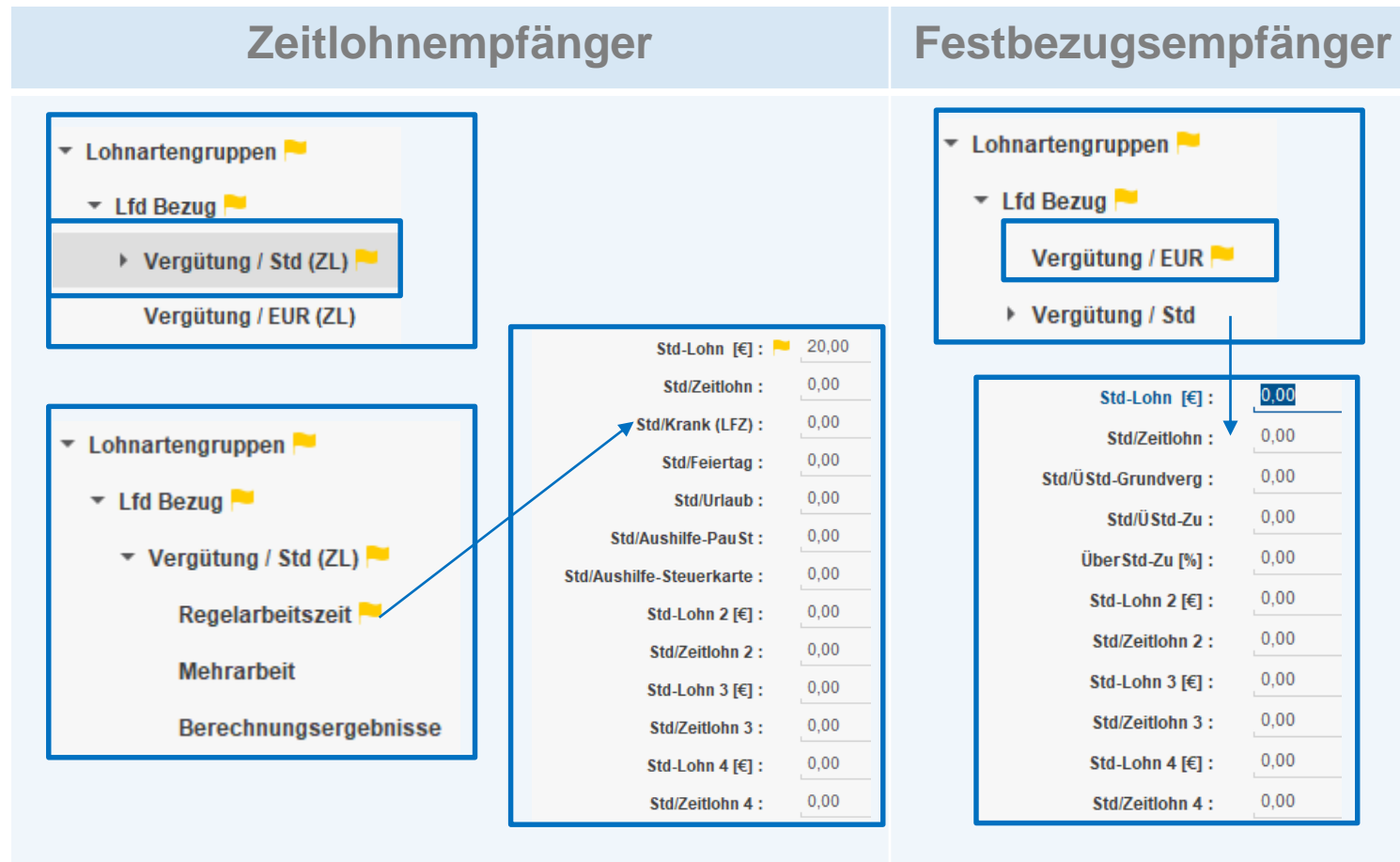
> im geöffneten Mandanten



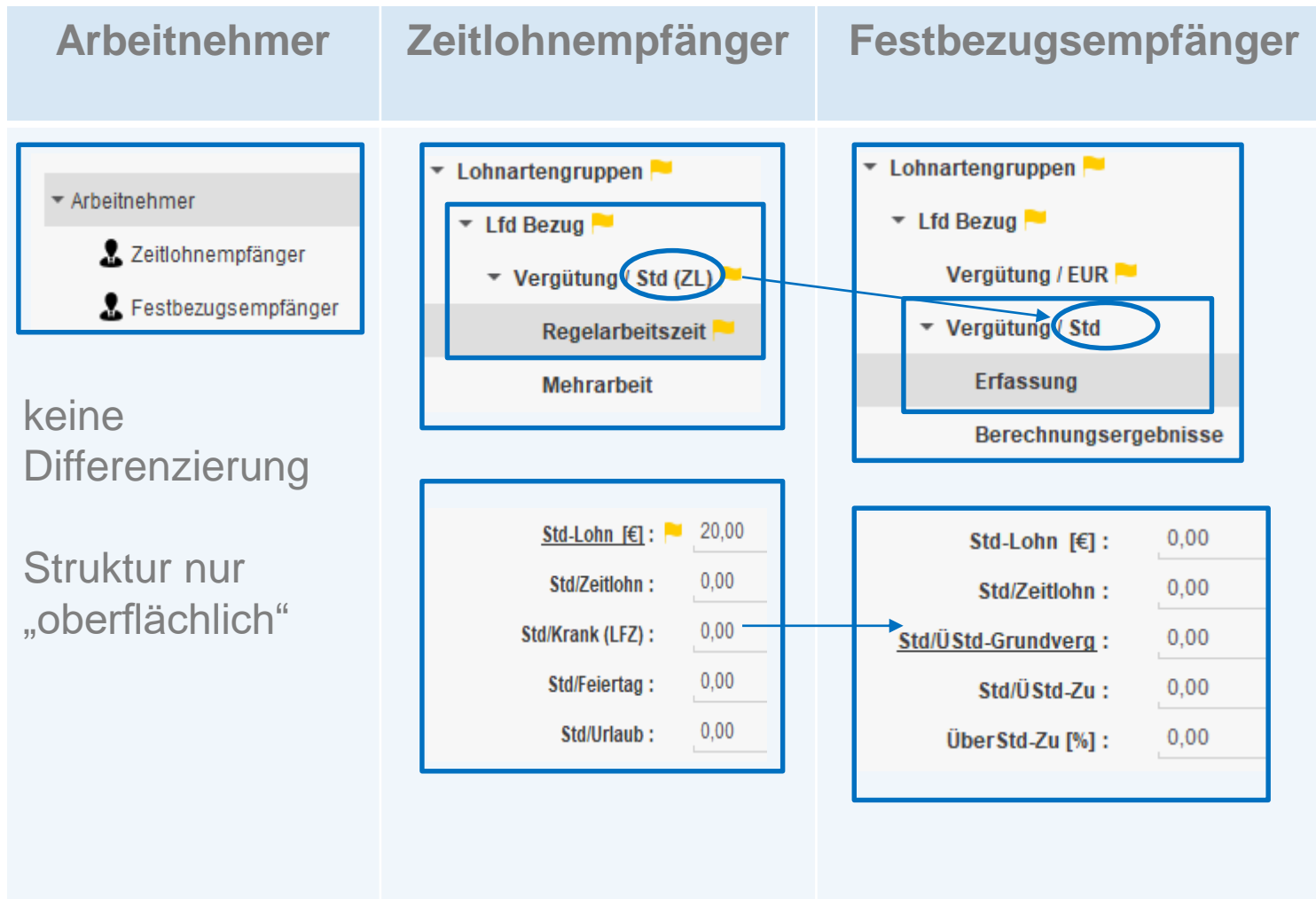
Arbeitnehmer-Art wählen



Arbeitnehmer-Art



Arbeitnehmer-Art



Allgemein / Überblick

Grundbedingungen:

- > Name der Lohnart
- > Hinweistext
- > Gültigkeit der Lohnart
 - > variabel
 - > fest

Schritt 1

- > Sozialversicherungspflicht
 - > laufende Bezug (pflichtig)
 - > Einmalbezug (pflichtig)
 - > sozialversicherungsfrei

Schritt 2

Allgemein / Überblick

Grundbedingungen:

- > Steuerpflichtig
 - > laufende Bezug (pflichtig)
 - > sonstiger Bezug (pflichtig)
 - > steuerfrei
 - > Pauschalbesteuerung

- > Soll- und Istentgeltzuordnung
 - > kann seit 2020 geändert werden!

Schritt 2

Schritt 3

Allgemein / Überblick

Grundbedingungen:

> Berechnungsformel

Schritt 4

> Maskenposition

Schritt 5

A) Anlage einer €-Betrags-Lohnart – Schritt 1

Schritt 1.1

+ Neue Lohnart

Schritt 1.2

> Lohnart erzeugen - Schritt 1 von 5

Name

Name der neuen Lohnart hier eintragen

Schritt 1.3

Beschreibung

Text für Notizen in der F2 Hilfe

Schritt 1.4

Gültigkeit des erfassten Wertes

Beschränkt (variabel)

Unbeschränkt (fest)

A) Anlage einer €-Betrags-Lohnart – Schritt 1

Erläuterung zu Schritt 1.4

Beschränkt (variabel)		Unbeschränkt (fest)	
<u>keine</u> Übernahme des Wertes in den Folgemonat		Wert wird in den Folgemonat übernommen	
<u>Beispiel:</u> Aushilfslohn in monatlich unterschiedlicher Höhe		<u>Beispiel:</u> Fahrtkosten-Erstattung, die monatlich in gleicher Höhe gezahlt wird	
Monat 1	Folgemonat	Monat 1	Folgemonat
450,- €	-----	50,- €	50,- €

A) Anlage einer €-Betrags-Lohnart – Schritt 2

Schritt 2 – Bestimmung der **Basislohnart** (Beispiele)

Basislohnart	Steuerung	Entgeltabrechnung												
Lfd Bezug	<ul style="list-style-type: none"> - steuerpflichtig - sozialversicherungspflichtig - als laufender Bezug 	<table border="1"> <thead> <tr> <th colspan="2">Entgeltbestandteile</th> <th>St</th> <th>SV</th> </tr> </thead> <tbody> <tr> <td>Gehalt</td> <td></td> <td>L</td> <td>L</td> </tr> </tbody> </table>	Entgeltbestandteile		St	SV	Gehalt		L	L				
Entgeltbestandteile		St	SV											
Gehalt		L	L											
Stfrei / SVfrei - Erstattung Fahrtkosten Wohnung - Arbeitsstätte														
	<ul style="list-style-type: none"> - steuerfrei - sozialversicherungsfrei - Ausweis in Zeile 17 der LSt-Bescheinigung 	<table border="1"> <thead> <tr> <th colspan="2">Entgeltbestandteile</th> <th>St</th> <th>SV</th> </tr> </thead> <tbody> <tr> <td>Fahrten Wohnung / Arbeit (stsv-frei)</td> <td></td> <td>F</td> <td>F</td> </tr> </tbody> </table>	Entgeltbestandteile		St	SV	Fahrten Wohnung / Arbeit (stsv-frei)		F	F				
Entgeltbestandteile		St	SV											
Fahrten Wohnung / Arbeit (stsv-frei)		F	F											
PauSt / SVfrei - Erstattung Fahrtkosten Wohnung / Arbeitsstätte														
	<ul style="list-style-type: none"> - pauschale Besteuerung (15%) - sozialversicherungsfrei - Ausweis in Zeile 18 der LSt-Bescheinigung 	<table border="1"> <thead> <tr> <th colspan="2">Entgeltbestandteile</th> <th>St</th> <th>SV</th> </tr> </thead> <tbody> <tr> <td>Gehalt</td> <td></td> <td>L</td> <td>L</td> </tr> <tr> <td>Fahrten Wohnung / Arbeit (PauSt)</td> <td></td> <td>P</td> <td>F</td> </tr> </tbody> </table>	Entgeltbestandteile		St	SV	Gehalt		L	L	Fahrten Wohnung / Arbeit (PauSt)		P	F
Entgeltbestandteile		St	SV											
Gehalt		L	L											
Fahrten Wohnung / Arbeit (PauSt)		P	F											

A) Anlage einer €-Betrags-Lohnart – Schritt 2

Schritt 2 – Bestimmung der Basislohnart (Beispiele)

Basislohnart	Steuerung	Entgeltabrechnung						
Reisekost / VerpflMehraufw (stsv-frei) [€] :	<ul style="list-style-type: none"> - steuerfrei - sozialversicherungsfrei - Ausweis in Zeile 20 der LSt-Bescheinigung 	<table border="1"> <thead> <tr> <th>Entgeltbestandteile</th> <th>St</th> <th>SV</th> </tr> </thead> <tbody> <tr> <td>Reisekost / VerpflMehraufw (stsv-frei)</td> <td>F</td> <td>F</td> </tr> </tbody> </table>	Entgeltbestandteile	St	SV	Reisekost / VerpflMehraufw (stsv-frei)	F	F
Entgeltbestandteile	St	SV						
Reisekost / VerpflMehraufw (stsv-frei)	F	F						
Stfrei / SVfrei - Zuschuss zum Mutterschaftsgeld	<ul style="list-style-type: none"> - steuerfrei - sozialversicherungsfrei - Ausweis in Zeile 15 der LSt-Bescheinigung 	<table border="1"> <thead> <tr> <th>Entgeltbestandteile</th> <th>St</th> <th>SV</th> </tr> </thead> <tbody> <tr> <td>Zuschuss Mutterschaftsgeld</td> <td>F</td> <td>F</td> </tr> </tbody> </table>	Entgeltbestandteile	St	SV	Zuschuss Mutterschaftsgeld	F	F
Entgeltbestandteile	St	SV						
Zuschuss Mutterschaftsgeld	F	F						

A) Anlage einer €-Betrags-Lohnart – Schritt 3

Schritt 3 – Bestimmung Soll-/Istentgelt

Sollentgelt / Istentgelt
Sollentgelt / kein Istentgelt
kein Sollentgelt / Istentgelt
kein Sollentgelt / kein Istentgelt

> sorgfältig prüfen!

> Einstellung im edlohn über

> **Abrechnung** > **Einstellung** > **Kurzarbeit** änderbar

(in abgerechneten Monaten

Korrektur aller Arbeitnehmer erforderlich)

A) Anlage einer €-Betrags-Lohnart – Schritt 4

Schritt 4 – Auswahl einer Berechnungsformel

Formel

Auswahl: ▼

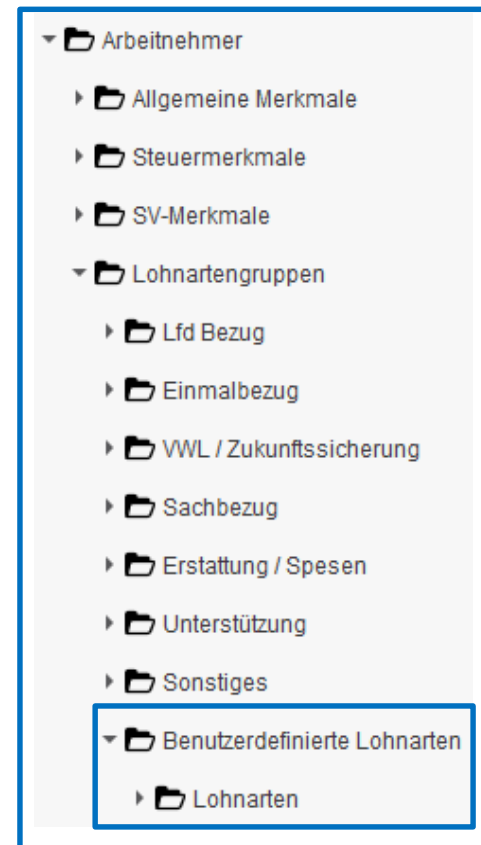
Formel:

A) Anlage einer €-Betrags-Lohnart – Schritt 5

Schritt 5 – Position

in den Abrechnungsdaten und

auf der Entgeltabrechnung
des Mitarbeiters



B) Berechnungselemente – Anlage einer berechneten LA

Rückblick Schritt 4 Punkt A)

- > Anlage einer €-Betrags-Lohnart – Schritt 4
- > Auswahl einer Berechnungsformel

Formel	
Auswahl:	Keine
Formel:	

Formel	
Auswahl:	Std-Grundvergütung
Formel:	Anzahl Stunden * Stundensatz
Anzahl Stunden:	Std/Zeitlohn
Stundensatz:	Std-Lohn

B) Berechnungsformeln

Berechnungselemente = Merkmale der Formel

Std-Grundvergütung:

Auswahl:	Std-Grundvergütung
Formel:	Anzahl Stunden * Stundensatz
Anzahl Stunden:	Anzahl der Stunden
Stundensatz:	Betrag

Stunden x Betrag

=> Berechnungselement **Stunden**

=> Berechnungselement **Betrag**

B) Berechnungsformeln

Std-Zuschlag:

Auswahl:	Std-Zuschlag
Formel:	Anzahl Stunden * Stundensatz * Zuschlagssatz (%)
Anzahl Stunden:	Anzahl der Stunden
Stundensatz:	Betrag
Zuschlagssatz (%):	%-Satz (angelegtes Berechnungselement)

Stunden x Betrag x %-Satz

=> BE Stunden

=> BE Betrag

=> BE %-Satz

B) Berechnungsformeln

Std-Vergütung einschließlich Zuschlag:

Auswahl:	Std-Vergütung einschließlich Zuschlag
Formel:	Anzahl Stunden * Stundensatz * (Zuschlagssatz (%) + 100%)
Anzahl Stunden:	Anzahl der Stunden
Stundensatz:	Betrag
Zuschlagssatz (%):	%-Satz (angelegtes Berechnungselement)

Stunden x Betrag x
(%-Satz + 100%)

=> BE Stunden 10 Std.

=> BE Betrag 25,- €

=> BE %-Satz + 100%

10 Std. x 25,- € + 50% x (10 Std. x 25,-€)
= 375,- €

B) Berechnungsformeln

Stückvergütung

Auswahl:	<u>Stückvergütung</u>
Formel:	Anzahl Stück * Vergütung pro Stück
Anzahl Stück:	<u>Anzahl Stück</u>
Vergütung pro Stück:	<u>Betrag</u>

Stück x Betrag

=> BE Stück

=> BE Betrag

B) Berechnungsformeln

Umsatzprovision

Auswahl:	Umsatzprovision
Formel:	Berechnungsbasis in EUR * Provision (%)
Berechnungsbasis in EUR:	Betrag als Grundlage
Provision (%):	%-Satz (angelegtes Berechnungselement)

€-Betrag x %-Satz

=> BE €-Betrag

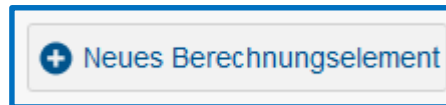
=> BE %-Satz

B) Anlage einer berechneten - Lohnart – Schritt vorab

vorab

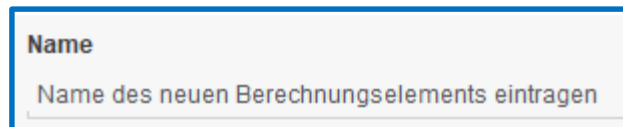
Anlage der benötigten **Berechnungselemente**

Schritt 1.1



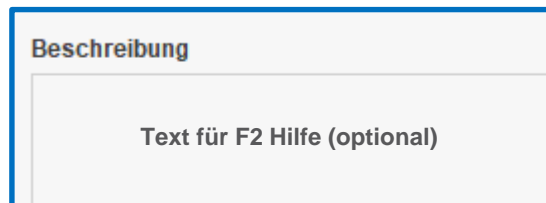
A rectangular button with a blue border and a light gray background. On the left, there is a blue circle containing a white plus sign. To the right of the icon, the text 'Neues Berechnungselement' is written in a blue, sans-serif font.

Schritt 1.2



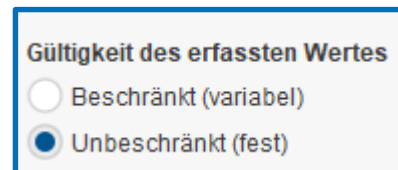
A rectangular input field with a blue border and a light gray background. At the top left, the word 'Name' is written in bold black text. Below it, the placeholder text 'Name des neuen Berechnungselements eintragen' is displayed in a smaller, gray font.

Schritt 1.3



A rectangular input field with a blue border and a light gray background. At the top left, the word 'Beschreibung' is written in bold black text. Below it, the placeholder text 'Text für F2 Hilfe (optional)' is displayed in a smaller, gray font.

Schritt 1.4



A rectangular form with a blue border and a light gray background. At the top, the text 'Gültigkeit des erfassten Wertes' is written in bold black font. Below this, there are two radio button options: 'Beschränkt (variabel)' with an unselected radio button, and 'Unbeschränkt (fest)' with a selected radio button (indicated by a blue dot).

B) Anlage von Berechnungselementen (Zwischenschritt)

Schritt 2.

Datentyp
Geldbetrag

> Datentyp

> Geldbetrag

» z.B. Stundenlohn, €-Betrag für Stückvergütung oder €-Betrag als Basis für Umsatzprovision usw.

> Dezimalzahl

» z.B. Stunden, Anzahl von Stück oder Anzahl der Tage usw.

> Prozent

» %-Satz = Dezimalzahl, die als % verwendet wird

B) Anlage von Berechnungselementen (Zwischenschritt)

Schritt 3.

Formel
KEINE

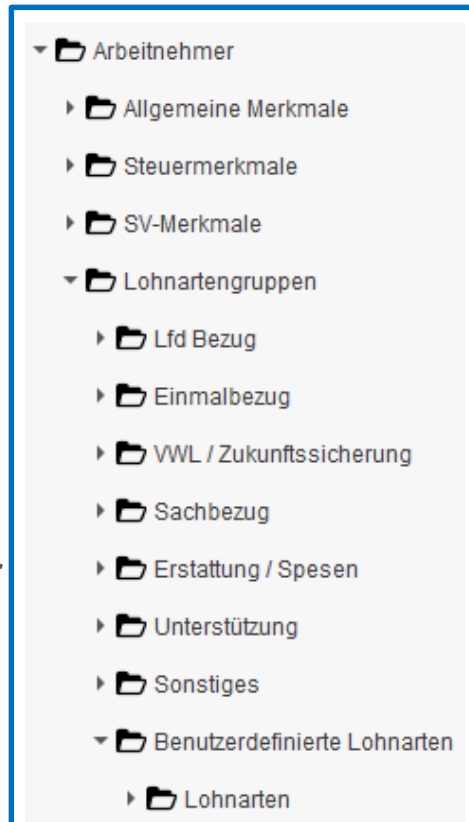
- > Formeln für Berechnungselemente:
 - > Addition (Summand + Summand)
 - > Subtraktion (Minuend – Subtrahend)
 - > Multiplikation (Faktor x Faktor)
 - > Division (Dividend ./ Divisor)
 - > Prozent (Basiswert x %-Satz)

B) Anlage von Berechnungselementen (Zwischenschritt)

Schritt 4.

Masken-
position

= Stelle,
an der, der
Betrag später
eingegeben
wird



Berechnungselement

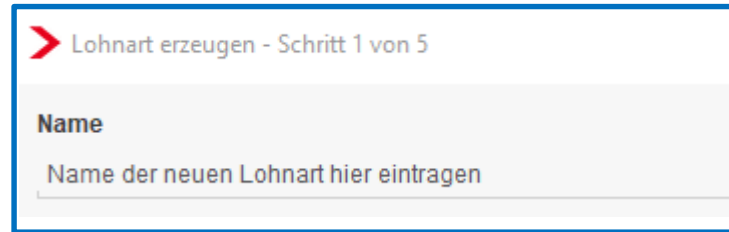
Bezeichnung erscheint
nicht auf der Entgeltab-
rechnung!
nur Werte

B) Anlage einer berechneten - Lohnart – Schritt 1

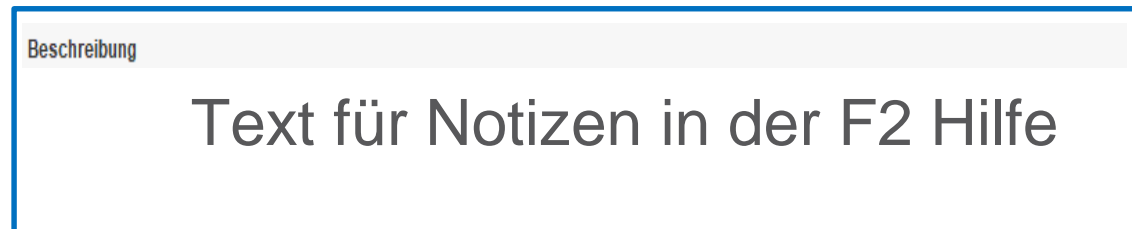
Schritt 1.1



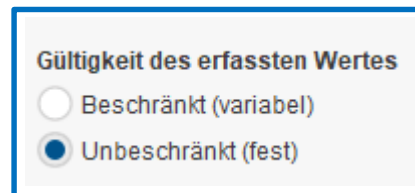
Schritt 1.2

A form titled 'Lohnart erzeugen - Schritt 1 von 5'. It features a 'Name' label and a text input field with the placeholder text 'Name der neuen Lohnart hier eintragen'.

Schritt 1.3

A form titled 'Beschreibung' with a large text area containing the text 'Text für Notizen in der F2 Hilfe'.

Schritt 1.4

A form titled 'Gültigkeit des erfassten Wertes' with two radio button options: 'Beschränkt (variabel)' and 'Unbeschränkt (fest)'. The 'Unbeschränkt (fest)' option is selected.

B) Anlage einer berechneten - Lohnart – Schritte 2 - 5

Schritt 2 Basis-Lohnart bestimmen

Schritt 3 Soll- /Istentgelt KUG – Zuordnung

Schritt 4 Berechnungsformel wählen

Schritt 5 Maskenposition bestimmen

Terminierung Lohnarten

Lohnart erzeugen - Schritt 4 von 5

Berechnung
Sie haben die Möglichkeit zwischen verschiedenen Standardformeln auszuwählen.
Sofern Sie zur Berechnung der Lohnart eigene Berechnungselemente verwenden wollen, legen Sie diese bitte zuerst an.

Formel

Auswahl: Std-Grundvergütung

Formel: Anzahl Stunden * Stundensatz

Anzahl Stunden: 1-Monats-Durchschnitt (ArbeitsStd/Tag)

Stundensatz: 1-Monats-Durchschnitt (EUR)


Gültigkeit der Lohnart: 01.06.2020

Terminierung: Mit Terminierung Ohne Terminierung

Zurück Weiter Fertigstellen Abbrechen


C) Nettoabzüge und Nettobezüge

Schritt 1.1

 Neuer Nettoabzug

 Neuer Nettobezug

Schritt 1.2

 Nettobezug erstellen - Schritt 1 von 3

Name

Name des Nettoabzuges hier eintragen|

Schritt 1.3

Beschreibung

Text für Notizen in der F2 Hilfe

Schritt 1.4

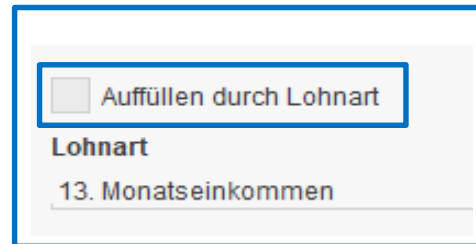
Gültigkeit des erfassten Wertes

Beschränkt (variabel)

Unbeschränkt (fest)

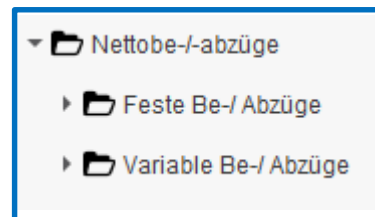
C) Nettoabzüge und Nettobezüge

Schritt 2.
Auffüllen
durch Lohnart



A screenshot of a software interface. At the top, there is a checkbox labeled "Auffüllen durch Lohnart". Below it is a dropdown menu with the label "Lohnart" and the selected option "13. Monatseinkommen".

Schritt 3.
Maskenposition



A screenshot of a folder tree structure. The root folder is "Nettobe-/abzüge" with a downward arrow. It contains two sub-folders: "Feste Be-/ Abzüge" and "Variable Be-/ Abzüge", both with rightward arrows.

D) Zuordnungen in edlohn

- > Abrechnung > Einstellungen bezüglich folgender Punkte:
 - > **AAG – Lohnfortzahlung**
 - » Online-Seminar vom 28.05.2020

 - > **AG-Leistungen § 23 c (SBG IV)**
 - » Beschreibung zum ***EEL-Verfahren***
(*Dokumentationen > Systembeschreibungen*)
 - » gemeinsames Rundschreiben vom 13.11.2007
 - » ab 01.01.2008 Bagatellgrenze bzw. Freigrenze 50,- €

D) Zuordnungen in edlohn

> AG-Leistungen § 23 c Arbeitnehmer

<p>▸ Allgemeine Merkmale</p> <p>▸ Steuermerkmale</p> <p>▾ SV-Merkmale</p> <ul style="list-style-type: none">Freiwillig / privat versichertMidijobGeringfügige BeschäftigungMehrfachbeschäftigungBerufsständische VersorgungswerkeSonstiges <p>▾ AG-Leistungen bei Bezug von EEL</p> <p>Sozialleistungsbezug 1</p>	<h4>Berechnungsgrundlagen</h4> <table><tr><td>Leistungsträger Krankenversicherung</td><td>Entgeltersatzleistung / Tagessatz [€] 50,00</td></tr><tr><td>Vergleichs-Nettoarbeitsentgelt [€] 1696,30</td><td>Vergleichs-Nettoarbeitsentgelt / manuelle Eingabe [€]</td></tr><tr><td>Arbeitgeberleistungen [€] 0,00</td><td>Arbeitgeberleistungen / manuelle Eingabe [€]</td></tr><tr><td>SV-Freibetrag [€]</td><td></td></tr><tr><td>Beitragspflichtige Brutto-Einnahme gemäß § 23 c SGB IV [€] 0,00</td><td>Beitragspflichtige Netto-Einnahme gemäß § 23 c SGB IV [€] 0,00</td></tr></table>	Leistungsträger Krankenversicherung	Entgeltersatzleistung / Tagessatz [€] 50,00	Vergleichs-Nettoarbeitsentgelt [€] 1696,30	Vergleichs-Nettoarbeitsentgelt / manuelle Eingabe [€]	Arbeitgeberleistungen [€] 0,00	Arbeitgeberleistungen / manuelle Eingabe [€]	SV-Freibetrag [€]		Beitragspflichtige Brutto-Einnahme gemäß § 23 c SGB IV [€] 0,00	Beitragspflichtige Netto-Einnahme gemäß § 23 c SGB IV [€] 0,00
Leistungsträger Krankenversicherung	Entgeltersatzleistung / Tagessatz [€] 50,00										
Vergleichs-Nettoarbeitsentgelt [€] 1696,30	Vergleichs-Nettoarbeitsentgelt / manuelle Eingabe [€]										
Arbeitgeberleistungen [€] 0,00	Arbeitgeberleistungen / manuelle Eingabe [€]										
SV-Freibetrag [€]											
Beitragspflichtige Brutto-Einnahme gemäß § 23 c SGB IV [€] 0,00	Beitragspflichtige Netto-Einnahme gemäß § 23 c SGB IV [€] 0,00										

<h4>⚠ Warnungen (1)</h4> <p>Lfd. Bezüge während SV-Fehlzeit. AG-Leistungen nach § 23c - Lohnarten unter Abrechnung/Einstellungen zuordnen.</p>
--

D) Zuordnungen in edlohn

> AG-Leistungen § 23 c

Arbeitgeber

Suchen		Verwendet	Benutzerdefiniert
🚩	👤 Name	AG-Leistungen-Lohnarten	Nur für Fehlzeit gezahlt
🚩	Dienstwagen - mtl (Lfd Bezug)	AG-Leistung §23c	keine Zuordnung
🚩	Sonstige Zulage	AG-Leistung §23c	AG-Leistung §23c

Arbeitnehmer

<ul style="list-style-type: none"> ▶ Allgemeine Merkmale 🚩 ▶ Steuermerkmale ▼ SV-Merkmale 🚩 <ul style="list-style-type: none"> Freiwillig / privat versichert Midijob Geringfügige Beschäftigung Mehrfachbeschäftigung Berufsständische Versorgungswerke Sonstiges ▼ AG-Leistungen bei Bezug von EEL 🚩 Sozialleistungsbezug 1 🚩 	Berechnungsgrundlagen	
	Leistungsträger Krankenversicherung	Entgeltersatzleistung / Tagessatz [€] 50,00
	Vergleichs-Nettoarbeitsentgelt [€] 1696,30	Vergleichs-Nettoarbeitsentgelt / manuelle Eingabe [€]
	Arbeitgeberleistungen [€] 100,00	Arbeitgeberleistungen / manuelle Eingabe [€]
	SV-Freibetrag [€] 196,30	
Beitragspflichtige Brutto-Einnahme gemäß § 23 c SGB IV [€] 0,00	Beitragspflichtige Netto-Einnahme gemäß § 23 c SGB IV [€] 0,00	

D) Zuordnungen in edlohn

> Altersteilzeit (PGS 103)

Arbeitnehmer

<ul style="list-style-type: none"> ▶ Allgemeine Merkmale ▶ Steuermerkmale ▼ SV-Merkmale <ul style="list-style-type: none"> Freiwillig / privat versichert Midijob Geringfügige Beschäftigung Mehrfachbeschäftigung Berufsständische Versorgungswerke Sonstiges ▶ AG-Leistungen bei Bezug von EEL ▶ Altersteilzeit <ul style="list-style-type: none"> Flexible Arbeitszeitregelung ▶ Lohnartengruppen Dienstwagen Dienstfahrrad ▶ Nettobe-/abzüge 	Allgemein	
	Beginn der Altersteilzeit	Ende der Altersteilzeit
	Beginn der Freistellungsphase	Blockmodell Ja
	Förderung durch Arbeitsagentur [ohne Inhalt]	Unterschiedsbetrag während SV-Fehlzeit weiterzahlen Nein
	Aufstockungsbetrag während SV-Fehlzeit weiterzahlen Nein	Bemerkung
	Altersteilzeit mit Beginn ab 01.07.2004	
	Gesetzl. Begrenzung der zusätzl. beitragspfl. Einnahmen Ja	Aufstockungssatz gesetzliche RV [%] 80,00
	Aufstockungssatz Regelarbeitsentgelt [%] 20,00	Bruttoregelarbeitsentgelt ungekürzt (Aufstockung) [€]
	Bruttoregelarbeitsentgelt ungekürzt (Aufstockung) [€]	Bruttoregelarbeitsentgelt ungekürzt (Entrichtung RV-Beiträge) [€]

D) Zuordnungen in edlohn

> Altersteilzeit (PGS 103)

Arbeitgeber

> Altersteilzeitlohnarten zuordnen

Suchen

Verwendet Benutzerdefiniert

Name	ATZ bis 30.06.2004	ATZ ab 01.07.2004

Entgeltbestandteile	St SV	Monat
Bruttoteilzeitentgelt lfd	L L	1.000,00
Aufstockungsbetrag ATZ	F F	200,00
Gesamtbrutto		1.200,00

undefiniert

- Regelarbeitsentgelt
- Entgelt für zusätzl Aufstockung
- Regelarbeitsentgelt i.v.Höhe o.Aufstockung
- Regelarbeitsentgelt i.v.Höhe m.Aufstockung
- keine Zuordnung

D) Zuordnungen in edlohn

> Brutto Unfallversicherung

Meldung an die Berufsgenossenschaft (DSLN)
€-Beträge

> Durchschnitte (nach Stunden oder Beträgen)

Name	Monate	Beginn Bewertungszeitraum
3-Monats-Durchschnitt (EUR)	3	Vormonat

Zähler

Nenner

Beträge (EUR) bzw.(Stunden bei ArbeitsStd/Tag)

Stunden bzw. (Arbeitstage ArbeitsStd/Tag)

Bearbeiten

Beschreibung **Lohnfortzahlung mittels**

Durchschnittsberechnung (>Dokumentationen >Systembeschreibungen)

D) Zuordnungen in edlohn

> Erfolgswirksame Nettobe-/-abzüge

nur für Nettobe-/-abzüge relevant

Versionsbeschreibung vom 25.06.2015 (Version 9.3.)

> Grundlohn

Beschreibung **Zuschläge nach Grundlohn**

(*Dokumentationen > Systembeschreibungen*) Arbeitnehmer

The screenshot shows the 'edlohn' software interface. On the left is a sidebar with a tree view containing the following items:

- ▶ Allgemeine Merkmale
- ▶ Steuermerkmale
- ▶ SV-Merkmale
- ▼ Lohnartengruppen
 - ▼ Lfd Bezug
 - ▶ Vergütung / Std (ZL)
 - Vergütung / EUR (ZL)
 - ▶ LFZ nach 3-Monats-Durchschnitt
 - ▼ Besonderheiten
 - Branchenspezifische Lohnarten
 - Zuschläge nach Grundlohn

The main content area is titled 'Allgemeines' and contains the following fields:

- Std-Lohn für Zuschläge [€] : 0,00
- Fester Monatsbezug : Nein
- Std-Lohn Berechnung Grundlohn (Zeitlöhner) [€] :
- Grundlohn (abweichend) [€] :
- Grundlohn [€] : 0,00 (highlighted with a red box)
- Grundlohn pro Std [€] : 0,00
- abweichende wöchentliche Arbeitszeit : 40,00
- abweichende monatliche Arbeitszeit : 0,00

At the bottom of the main content area, there is a summary line: 'Nach dem Grundlohn besteuert Nachtzuschlag / 25 % stsv-frei'.

D) Zuordnungen in edlohn

> Kürzungen

nur für feste (unbeschränkt gültige) Lohnarten
(keine Einmalbezüge und keine beschränkten Lohnarten)
Teilmonat z.B. wegen Ein-/Austritt, SV-Fehlzeit, KUG

> Kürzungen von Festbezügen und Nettobe-/abzügen bearbeiten

	Name	Ein-/Austritt	SV-Fehlzeit	KUG/WAG
Festbezüge				
Nettobe-/abzüge	Tägl Mahlzeiten (PauSt)	<input checked="" type="checkbox"/>	<input checked="" type="checkbox"/>	<input checked="" type="checkbox"/>
	Test LA FB-Empfänger	<input type="checkbox"/>	<input type="checkbox"/>	<input type="checkbox"/>

> Kurzarbeit

ohne Inhalt
Sollentgelt / Istentgelt
Sollentgelt / kein Istentgelt
kein Sollentgelt / Istentgelt
kein Sollentgelt / kein Istentgelt

D) Zuordnungen in edlohn

> Pfändungen

undefiniert
unpfändbar
zur Hälfte pfändbar
Weihnachtsgeld
Mehrarbeit
Urlaubsgeld
pfändbar

Arbeitnehmer

▼ Pfändung	Nein
1. Pfändung	Unpfändbare Bezüge - Pfändung 1 [€]
2. Pfändung	100,00

D) Zuordnungen in edlohn

> Rückstellungen

Versionsbeschreibung vom 13.02.2020 (Version 11.6)

Versionsbeschreibung vom 14.11.2019 (Version 11.4)

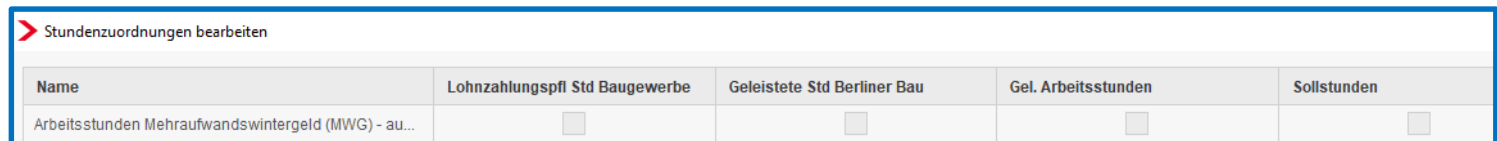


The screenshot shows a window titled 'Rückstellungen-Lohnarten zuordnen'. It features a search bar, a 'Verwendet' toggle switch, and a 'Benutzerdefiniert' toggle switch. Below is a table with the following data:

Flag	Name	Urlaub	Urlaub Handelsrecht	Mehrarbeit	Guttage
	13. Monatslohn	<input type="checkbox"/>	<input type="checkbox"/>	<input type="checkbox"/>	<input type="checkbox"/>

> Stundenzuordnungen

nur für Bauloan



The screenshot shows a window titled 'Stundenzuordnungen bearbeiten'. It contains a table with the following data:

Name	Lohnzahlungspfl Std Baugewerbe	Geleistete Std Berliner Bau	Gel. Arbeitsstunden	Sollstunden
Arbeitsstunden Mehraufwandswintergeld (MWG) - au...	<input type="checkbox"/>	<input type="checkbox"/>	<input type="checkbox"/>	<input type="checkbox"/>

D) Zuordnungen in edlohn

> Stundenzuordnungen Unfallversicherung

Stundenermittlung Berufsgenossenschaft

> Firma > rechte Maustaste > Unfallversicherung >
Bearbeiten

Berechnungsgrundlagen
Ermittlung der Arbeitsstunden
Berechnung über durchschnittliche Jahresarbeitszeit / Vollarbeiterrichtwert ▼

.... Möglichkeiten

Berechnung über wöchentliche Arbeitszeit
Berechnung über Stundenzuordnung
Berechnung über durchschnittliche Jahresarbeitszeit / Vollarbeiterrichtwert

D) Zuordnungen in edlohn

> Stundenzuordnungen Unfallversicherung

Berechnung über wöchentliche Arbeitszeit

Arbeitnehmer

Firma

Allgemeine Merkmale Lohn- und Gehaltszahlung Beschäftigung Schwerbehinderung Kurzarbeit Urlaub/Zeitkonto Arbeitszeiten/Kürzungen AG-Darlehen Unfallversicherung Rechnungswesen Rückstellungen Öffentlicher Dienst Versorgungsbezug Personalcontrolling Vierteljährl. Verdiensterhebung Steuermerkmale SV-Merkmale Lohnartengruppen Dienstwagen Dienstfahrrad	von der Firma abweichende Kürzungsmethode
	Abweichende Kürzungsmethode bei Teilentgeltzahlung [ohne Inhalt]
	Arbeitstäbliche Kürzung von Festbezügen
	Fehl-Arbeitstage im Abr-Monat wegen Ein-/Austritt 0,00
	Arbeitsstage mit Entgeltanspruch 0,00
	Arbeitstage / Arbeitsstunden des Abrechnungsmonats
	Arbeitstage im Abrechnungsmonat 0,00
	Geleistete Arbeitsstunden
	Geleistete Arbeitsstunden / manuell (Baugewerbe) 0,00
	von der Betriebsstätte abweichende Arbeitszeit
abweichende wöchentliche Arbeitszeit 20,00	

Allgemeines	Kurzarbeit
Kurzarbeit / Sonstiges	Stammnummer KUG
Vierteljährliche Verdiensterhebung	wöchentliche Arbeitszeit 40,00
Version	

D) Zuordnungen in edlohn

> Stundenzuordnungen Unfallversicherung

Berechnung über Stundenzuordnung

im DSLN werden die **tatsächlich** abgerechneten Stunden gemeldet

Berechnung über durchschnittliche

Jahreszeit/Vollarbeiterrichtwert (> Firma > BG)

Unfallversicherung (15141364)	
Bezeichnung BG Verkehr - Fahrzeughaltungen	Höchstjahresarbeitsverdienst 78000.00 €
Straße Ottenser Hauptstraße 54	Mindestjahresarbeitsverdienst-West 0.00 €
Ort Hamburg	Mindestjahresarbeitsverdienst-Ost 0.00 €
	Vollarbeiterrichtwert 1560

D) Zuordnungen in edlohn

> Zuordnungen – Sonstiger Bezug

> Steuerpflichtiger sonstiger Bezug zuordnen

Name	Art sonstiger Bezug
	04 - Gratifikationen und Tantiemen
	05 - Urlaubsabgeltungen
	06 - Jubiläumszuwendungen
	07 - Abfindungsbrutto
	08 - Störfall-Wertguthaben
	09 - Entgeltumwandlung
	10 - Nachzahlungen und Vorauszahlu...
	99 - sonstiges

> Zuordnungen – Steuerfreier Bezug

> Steuerfreier Bezug zuordnen

Lohnarten	Name	Art steuerfreier Bezug
-----------	------	------------------------

D) Zuordnungen in edlohn

> Zuschläge Lohnfortzahlung (3M/Durchschnitt)

Arbeitnehmer

<ul style="list-style-type: none">▶ Allgemeine Merkmale▶ Steuermerkmale▶ SV-Merkmale▼ Lohnartengruppen<ul style="list-style-type: none">▼ Lfd Bezug<ul style="list-style-type: none">▶ Vergütung / Std (ZL)Vergütung / EUR (ZL)▼ LFZ nach 3-Monats-Durchschnitt<ul style="list-style-type: none">nach Tagennach Stundenaus edtime	<table border="1"><tr><td colspan="2">Lohnfortzahlung nach 3-Monats-Durchschnitt nach Tagen</td></tr><tr><td>Zuschlag Urlaubsentgelt (3M/Durchschn.) berechnen :</td><td>Ja</td></tr><tr><td>Zuschlag Lohnfortzahlung Krankheit (3M/Durchschn.) berechnen :</td><td>Ja</td></tr><tr><td>Zuschlag Lohnfortzahlung Feiertag (3M/Durchschn.) berechnen :</td><td>Ja</td></tr></table> <table border="1"><tr><td colspan="2">Berechnungsgrundlagen</td></tr><tr><td>Url-genommen im Abr-Monat :</td><td>1,00</td></tr><tr><td>Kranktage im Abrechnungsmonat :</td><td>1,00</td></tr><tr><td>Feiertage im Abrechnungsmonat :</td><td>1,00</td></tr><tr><td>Zuschläge Lohnfortzahlung aktueller Monat [€] :</td><td>60,00</td></tr><tr><td>Summe Zuschläge Lohnfortzahlung der drei Vormonate [€] :</td><td>900,00</td></tr></table>	Lohnfortzahlung nach 3-Monats-Durchschnitt nach Tagen		Zuschlag Urlaubsentgelt (3M/Durchschn.) berechnen :	Ja	Zuschlag Lohnfortzahlung Krankheit (3M/Durchschn.) berechnen :	Ja	Zuschlag Lohnfortzahlung Feiertag (3M/Durchschn.) berechnen :	Ja	Berechnungsgrundlagen		Url-genommen im Abr-Monat :	1,00	Kranktage im Abrechnungsmonat :	1,00	Feiertage im Abrechnungsmonat :	1,00	Zuschläge Lohnfortzahlung aktueller Monat [€] :	60,00	Summe Zuschläge Lohnfortzahlung der drei Vormonate [€] :	900,00
Lohnfortzahlung nach 3-Monats-Durchschnitt nach Tagen																					
Zuschlag Urlaubsentgelt (3M/Durchschn.) berechnen :	Ja																				
Zuschlag Lohnfortzahlung Krankheit (3M/Durchschn.) berechnen :	Ja																				
Zuschlag Lohnfortzahlung Feiertag (3M/Durchschn.) berechnen :	Ja																				
Berechnungsgrundlagen																					
Url-genommen im Abr-Monat :	1,00																				
Kranktage im Abrechnungsmonat :	1,00																				
Feiertage im Abrechnungsmonat :	1,00																				
Zuschläge Lohnfortzahlung aktueller Monat [€] :	60,00																				
Summe Zuschläge Lohnfortzahlung der drei Vormonate [€] :	900,00																				

D) Zuordnungen in edlohn

> Zuschläge Lohnfortzahlung (3M/Durchschnitt) Arbeitgeber

Zuschläge Lohnfortzahlung (3M/Durchschn.) zuordnen

Suchen Zuschläge Lohnfortzahlung (3M/Durchschn.) auswählen Verwendet Benutzerdefiniert




		Name	Zuschläge Lohnfortzahlung (3M/Durchschn.)
		BAV / Entgeltverzicht mtl	undefiniert
		BAV-AG-finanziert mtl (Einzelvertrag) (stfrei svpfl)	undefiniert
		BAV-AN-finanziert einmal (Einzelvertrag) (PauSt sv-frei)	undefiniert
		BAV-AN-finanziert mtl (Einzelvertrag) (stfrei svpfl)	undefiniert
		BAV-AN-finanziert mtl (Einzelvertrag) (stsv-frei)	undefiniert
		Gehalt	undefiniert
		Nacht-Zuschlag stsv-frei	Zuschlag Lohnfortzahlung

D) Zuordnungen in edlohn

- > ZVK-Brutto/Baulohn
- > ZVK-Brutto/TVöD (analog ZVK-Brutto/Baulohn)

ZVK-Bruttolohnarten zuordnen

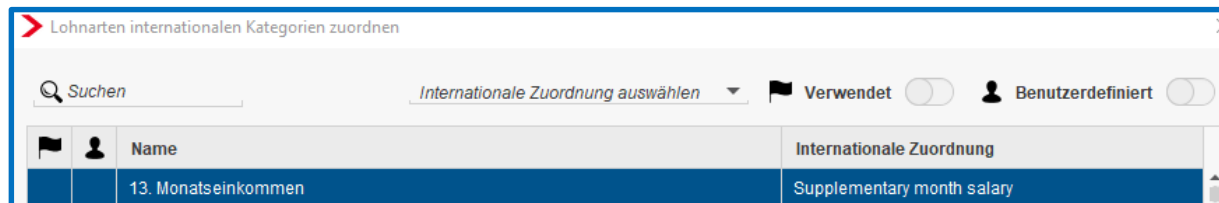
Suchen ZVK-Bruttolohn auswählen Verwendet Benutzerdefiniert

 	Name	ZVK-Bruttolohn
	Zeitlohn	ZVK-Brutto Baulohn

D) Zuordnungen in edlohn

> International Zuordnungen

Hinterlegung englischer Bezeichnungen für Lohnarten



	Name	Internationale Zuordnung
	13. Monatseinkommen	Supplementary month salary

D) Zuordnungen in edlohn

- > Dienste > Rechnungswesen > Kontenzuordnung
- > Konten/ Kostenstellen zuordnen

Lohnarten
Nettobezüge
Nettoabzüge

🚩	Name	Konto
🚩	Ausbildungsvergütung (Baugewerbe)	4100
🚩	Feiertagsstunden	4100
🚩	Gehalt	4120
🚩	Monatslohn	4110
🚩	Test Std. Vergütung einschließlich Zuschlag	<input type="text"/>

Verwendet

Ausblick

Webinare weiterhin....

- > monatlich
- > alle 2 Monate zu Programm-Erweiterungen
- > und von Anwendern gewünschten Themen

Haftungsausschluss

Diese Präsentation wurde von **eurodata** mit der gebotenen Sorgfalt und Gründlichkeit erstellt. **eurodata** übernimmt keinerlei Gewähr für die Aktualität, Korrektheit, Vollständigkeit oder Qualität der Angaben. Weiterhin übernimmt eurodata keine Haftung gegenüber den Benutzern oder Dritten, die über diese Dokumentation oder Teile davon Kenntnis erhalten. Insbesondere können von dritten Parteien gegenüber **eurodata** keine Verpflichtungen abgeleitet werden. Der Haftungsausschluss gilt nicht bei Vorsatz oder grober Fahrlässigkeit und soweit es sich um Schäden aufgrund der Verletzung des Lebens, des Körpers oder der Gesundheit handelt.

***Vielen Dank für Ihre
Aufmerksamkeit!***