

**>edlohn**

---

Vierteljährliche  
Verdiensterhebung (VVE)

## Inhaltsverzeichnis

1	Vierteljährliche Verdiensterhebung (VVE) .....	3
1.1	Betriebsstätte .....	3
1.2	Arbeitnehmer.....	4
1.3	Auswertung VVE .....	6
1.4	Verhalten VVE bei Schlüsselung Teilnahme über Korrektur .....	12
1.5	Verhalten VVE bei Korrekturen Brutto oder Stunden, Personenmonate .....	15
1.6	Verhalten VVE bei mehreren Betriebsstätten .....	17

© 2020 by eurodata AG

Großblittersdorfer Str. 257-259, D-66119 Saarbrücken

Telefon +49 681 8808 0 | Telefax +49 681 8808 300

Internet: [www.eurodata.de](http://www.eurodata.de) E-Mail: [info@eurodata.de](mailto:info@eurodata.de)

Version: 1.1  
Stand: 19.11.2020

Diese Dokumentation wurde von **eurodata** mit der gebotenen Sorgfalt und Gründlichkeit erstellt. **eurodata** übernimmt keinerlei Gewähr für die Aktualität, Korrektheit, Vollständigkeit oder Qualität der Angaben in der Dokumentation. Weiterhin übernimmt **eurodata** keine Haftung gegenüber den Benutzern der Dokumentation oder gegenüber Dritten, die über diese Dokumentation oder Teile davon Kenntnis erhalten. Insbesondere können von dritten Parteien gegenüber **eurodata** keine Verpflichtungen abgeleitet werden. Der Haftungsausschluss gilt nicht bei Vorsatz oder grober Fahrlässigkeit und soweit es sich um Schäden aufgrund der Verletzung des Lebens, des Körpers oder der Gesundheit handelt.

# 1 Vierteljährliche Verdiensterhebung (VVE)

In der Vierteljährlichen Verdiensterhebung werden die Anzahl der vollzeit-, teilzeit- und geringfügig beschäftigten Arbeitnehmer/innen, ihre bezahlten Arbeitsstunden (nicht von geringfügig Beschäftigten) und ihre Bruttoverdienstsummen erfragt. Die Erhebung erfolgt für jedes volle Kalenderquartal in nahezu allen Wirtschaftsbereichen. Auszubildende werden nicht einbezogen.

## 1.1 Betriebsstätte

Die Vierteljährliche Verdiensterhebung (VVE) kann in edlohn erzeugt und elektronisch versendet werden. Dazu sind bei der Betriebsstätte zusätzliche Angaben zu erfassen.

Zuerst muss das Merkmal **Teilnahme VVE** auf **Ja** geschlüsselt, sowie eine Identnummer und das Bundesland, in dem die Betriebsstätte ansässig ist, erfasst sein.

Bei den restlichen Merkmalen muss von Ihnen eine Beurteilung durchgeführt werden.

**Hauptsitz > rechte Maustaste > Abrechnungsdaten > Vierteljährliche Verdiensterhebung**

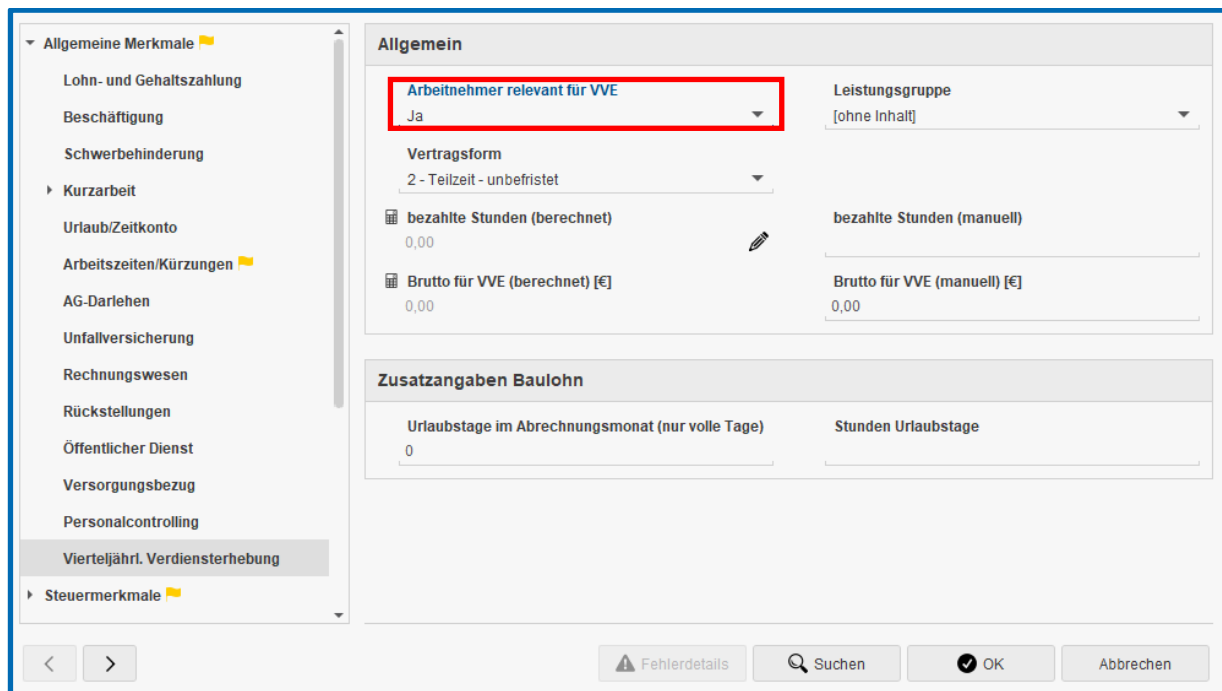
<ul style="list-style-type: none"> <li>Allgemeines</li> <li>Kurzarbeit / Sonstiges</li> <li style="background-color: #e0e0e0;">Vierteljährliche Verdiensterhebung</li> <li>Version</li> </ul>	<div style="border: 1px solid #ccc; padding: 5px;"> <p><b>Allgemeine Angaben</b></p> <table style="width: 100%; border-collapse: collapse;"> <tr> <td style="width: 50%;">Teilnahme VVE</td> <td style="width: 50%;">Identnummer</td> </tr> <tr> <td>Ja</td> <td>200209934</td> </tr> <tr> <td>Bundesland der Betriebsstätte</td> <td></td> </tr> <tr> <td>Saarland</td> <td></td> </tr> <tr> <td>Wirtschaftliche Tätigkeit</td> <td>Tarifvertrag</td> </tr> <tr> <td></td> <td>Nein</td> </tr> <tr> <td>Mindestlöhne</td> <td>Bemerkungen</td> </tr> <tr> <td>[ohne Inhalt]</td> <td></td> </tr> </table> </div> <div style="border: 1px solid #ccc; padding: 5px; margin-top: 5px;"> <p><b>Gründe für eine Veränderung in der Verdienstentwicklung</b></p> <table style="width: 100%; border-collapse: collapse;"> <tr> <td style="width: 50%;">Streik</td> <td style="width: 50%;">Konjunkturelle Kurzarbeit</td> </tr> <tr> <td>Nein</td> <td>Nein</td> </tr> <tr> <td>Saisonale Kurzarbeit</td> <td>Sonstige Gründe</td> </tr> <tr> <td>Nein</td> <td>Nein</td> </tr> </table> </div>	Teilnahme VVE	Identnummer	Ja	200209934	Bundesland der Betriebsstätte		Saarland		Wirtschaftliche Tätigkeit	Tarifvertrag		Nein	Mindestlöhne	Bemerkungen	[ohne Inhalt]		Streik	Konjunkturelle Kurzarbeit	Nein	Nein	Saisonale Kurzarbeit	Sonstige Gründe	Nein	Nein
Teilnahme VVE	Identnummer																								
Ja	200209934																								
Bundesland der Betriebsstätte																									
Saarland																									
Wirtschaftliche Tätigkeit	Tarifvertrag																								
	Nein																								
Mindestlöhne	Bemerkungen																								
[ohne Inhalt]																									
Streik	Konjunkturelle Kurzarbeit																								
Nein	Nein																								
Saisonale Kurzarbeit	Sonstige Gründe																								
Nein	Nein																								

⚠ Fehlerdetails
🔍 Suchen
✔ OK
Abbrechen

## 1.2 Arbeitnehmer

Für alle Arbeitnehmer des Betriebes muss eine Beurteilung erfolgen.

**Arbeitnehmer > rechte Maustaste > Abrechnungsdaten > Allgemeine Merkmale > Vierteljährliche Verdiensterhebung**



The screenshot shows a software interface for entering employee data. On the left is a navigation menu with categories like 'Allgemeine Merkmale', 'Steuermerkmale', and 'Vierteljährl. Verdiensterhebung'. The main area is titled 'Allgemein' and contains several input fields:

- Arbeitnehmer relevant für VVE:** A dropdown menu with 'Ja' selected, highlighted by a red rectangle.
- Leistungsgruppe:** A dropdown menu with '[ohne Inhalt]' selected.
- Vertragsform:** A dropdown menu with '2 - Teilzeit - unbefristet' selected.
- bezahlte Stunden (berechnet):** A text input field containing '0,00'.
- bezahlte Stunden (manuell):** An empty text input field.
- Brutto für VVE (berechnet) [€]:** A text input field containing '0,00'.
- Brutto für VVE (manuell) [€]:** A text input field containing '0,00'.

Below these fields is a section titled 'Zusatzangaben Baulohn' with two more input fields: 'Urlaubstage im Abrechnungsmonat (nur volle Tage)' and 'Stunden Urlaubstage', both containing '0'. At the bottom of the form are buttons for 'Fehlerdetails', 'Suchen', 'OK', and 'Abbrechen'.

Zuerst muss angegeben werden, ob der Arbeitnehmer für die VVE relevant ist. Wurde diese Frage mit Ja beantwortet, müssen Angaben in den Merkmalen Leistungsgruppe und Vertragsform erfasst werden. Die Vertragsform wird aus den SV-Merkmalen übernommen, wenn dort vorhanden.



This is a close-up of the 'Leistungsgruppe' dropdown menu. The menu is open, showing the following options:

- [ohne Inhalt]
- LG 1 - Leitende Angestellte
- LG 2 - AN komplexe Tätigkeiten
- LG 3 - AN schwierige Tätigkeiten
- LG 4 - Angelernte AN
- LG 5 - Ungelernte AN

Zur schnelleren Einpflege dieser notwendigen Daten kann die **Schnellerfassung** genutzt werden. Dort gibt es eine systemseitige Formularvorlage mit dem Namen **Vierteljährliche Verdiensterhebung**.

Ist dies erfolgt und wurde der Arbeitnehmer berechnet, werden in den Merkmalen **bezahlte Stunden (berechnet)** und **Brutto für VVE (berechnet)** systemseitig Werte vorbelegt.

Allgemein	
<b>Arbeitnehmer relevant für VVE</b> Ja	<b>Leistungsgruppe</b> LG 4 - Angelernte AN
<b>Vertragsform</b> 1 - Vollzeit - unbefristet	
<b>bezahlte Stunden (berechnet)</b> 130,35	<b>bezahlte Stunden (manuell)</b>
<b>Brutto für VVE (berechnet) [€]</b> 2800,00	<b>Brutto für VVE (manuell) [€]</b> 0,00

In den Merkmalen **bezahlte Stunden (manuell)** und **Brutto für VVE (manuell)** können Sie davon abweichende Werte erfassen, die dann vorrangig in der VVE berücksichtigt werden.

Handelt es sich bei der meldenden Firma um einen Betrieb, der Baulohn abrechnet, muss der Block mit den **Zusatzangaben Baulohn** ebenfalls ausgefüllt werden.


Zusatzangaben Baulohn	
<b>Urlaubstage im Abrechnungsmonat (nur volle Tage)</b> 0	<b>Stunden Urlaubstage</b>

**Beachte:**

Arbeitnehmer, die von Kurzarbeit betroffen sind oder gestreikt haben, werden als Arbeitnehmer gezählt und müssen mit gekürztem Verdienst bzw. Arbeitszeiten gemeldet werden.

Für diese Arbeitnehmer sind nicht die Soll-Arbeitsstunden sondern die tatsächlich gearbeiteten Stunden unter Berücksichtigung der Ausfallstunden von Ihnen im Merkmal **bezahlte Stunden (manuell)** zu erfassen.

Sie werden durch eine Fehlermeldung beim Berechnen darauf hingewiesen.

 Bei Streik oder KUG muss das Merkmal 'berechnete Stunden (manuell)' gepflegt werden.

### 1.3 Auswertung VVE

Wenn bei der Betriebsstätte und bei allen Arbeitnehmern die erforderlichen Angaben erfasst wurden, kann man sich nach dem Berechnen in jedem Monat (auf der Betriebsstätte stehend) die vorläufige Auswertung der Vierteljährlichen Verdiensterhebung (in Papierform) unter **Auswertungen > Vierteljährliche Verdiensterhebung** ansehen. Die angezeigte Auswertung ist dann mit Hinweis **vorläufig** versehen.

Beachte:

Damit die VVE erstellt werden kann, muss in allen Monaten des Berichtsquartals die Teilnahme VVE mit **Ja** geschlüsselt sowie eine Identnummer erfasst sein.

Ist dies nicht der Fall, kann die Auswertung nicht geöffnet werden.

**Vierteljährliche Verdiensterhebung**

02999/03018 I/2020

-- vorläufig --

Rücksendung  
bitte bis

**VVE**

Demo­dant VVE  
Haupt­sit­z  
Saar­brücker Str. 1  
66119 Saar­brü­cken

Ansprechpartner/in für Rückfragen  
(freiwillige Angabe)  
Name:

Telefon oder E-Mail:

Vielen Dank für Ihre Mitarbeit.

Rechtsgrundlagen und weitere rechtliche Hinweise entnehmen Sie der beigefügten Unterlage, die Bestandteil dieses Fragebogens ist. Bitte beachten Sie bei der Beantwortung der Fragen die Erläuterungen zu 1 bis 4 in der separaten Unterlage.

200209934

Kont­num­mer  
(bei Rück­fragen bitte angeben)

Falls Anschrift oder Firmierung nicht mehr zutreffen, bitte auf Seite 2 korrigieren.

- 1 Wirtschaftliche Tätigkeit (Eintragungen sind nur erforderlich, falls der Schwerpunkt der Tätigkeit von der bereits vorgedruckten abweicht.)

Kont­num­mer

- 2 Gilt in Ihrem Betrieb ein Tarifvertrag (Branchentarifvertrag oder ein zwischen Ihrem Betrieb und den Gewerkschaften geschlossener Haustarif- oder Firmentarifvertrag)?

Ja  1  
Nein  2

- 3 Gehört Ihr Betrieb zu einer Branche, in der Mindestlöhne nach dem Arbeitnehmer-Entsendegesetz (AEntG) gelten?

Ja  1  
Nein  2  
Weiß nicht  3

- 4 Angaben für **vollzeitbeschäftigte** Arbeitnehmer/-innen (ohne Auszubildende und Altersteilzeitbeschäftigte) für das Berichts­quartal als **Summe der 3 Monate des Quartals**

Beschäftigungsart	Geschlecht	Leistungsgruppe LG	Summe der Arbeitnehmer/-innen (Personenmonate)	Bruttoverdienstsumme der einbezogenen Arbeitnehmer/-innen in vollen Euro		Bezahlte Stunden der einbezogenen Arbeitnehmer/-innen in vollen Stunden
				Insgesamt	darunter: Sonderzahlungen	
1	2	3	4	5	6	7
Vollzeitbeschäftigte	Männlich	LG 1	1	4500	0	43
		LG 2	1	3000	0	174
		LG 3	1	2000	0	174
		LG 4	0	0	0	0
		LG 5	3	5550	0	521
	Weiblich	LG 1	0	0	0	0
		LG 2	0	0	0	0
		LG 3	0	0	0	0
		LG 4	1	2800	0	130
		LG 5	0	0	0	0

VVE

Seite 1

02999/03018 I/2020

-- vorläufig --

Bitte aktualisieren Sie Ihre Anschrift, falls erforderlich.  
Name und Anschrift

Bitte zurücksenden an

Bemerkungen

5 Angaben für **teilzeitbeschäftigte** Arbeitnehmer/-innen (ohne Auszubildende und Allerteilzeitbeschäftigte) für das Berichtsquartal **als Summe der 3 Monate des Quartals** **2**

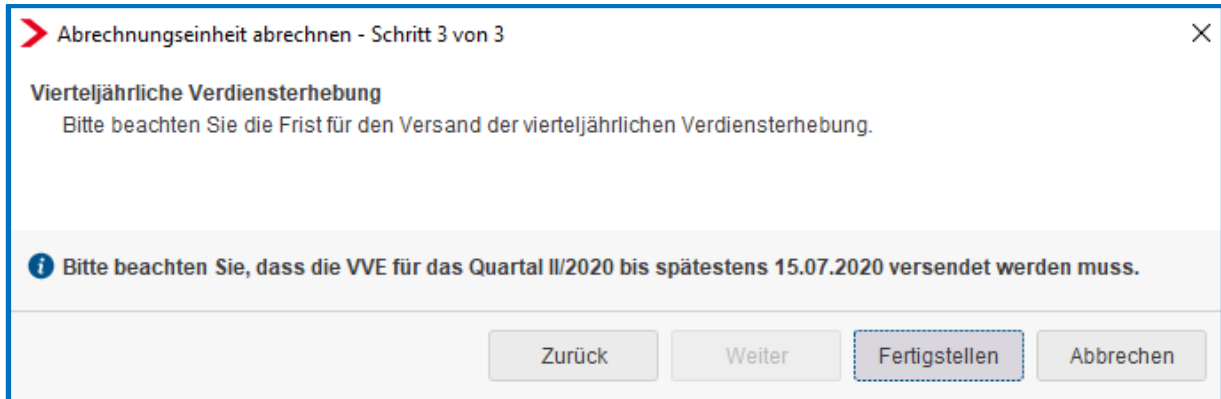
Beschäftigungsart	Geschlecht	Leistungsgruppe LG <b>3</b>	Summe der Arbeitnehmer/-innen (Personenmonate) <b>4</b>	Bruttoverdienstsumme der einbezogenen Arbeitnehmer/-innen in vollen Euro		Bezahlte Stunden der einbezogenen Arbeitnehmer/-innen in vollen Stunden <b>7</b>	
				Insgesamt <b>5</b>	darunter: Sonderzahlungen <b>6</b>		
1	2	3	4	5	6	7	
Teilzeitbeschäftigte (ohne geringfügig Beschäftigte)	Männlich	LG 1	0	0	0	0	
		LG 2	0	0	0	0	
		LG 3	0	0	0	0	
		LG 4	0	0	0	0	
		LG 5	0	0	0	0	
	Weiblich	LG 1	0	0	0	0	0
		LG 2	0	0	0	0	0
		LG 3	0	0	0	0	0
		LG 4	0	0	0	0	0
		LG 5	0	0	0	0	0
Geringfügig Beschäftigte	Männlich		0	0			
	Weiblich		2	850			

**i** Zur Vermeidung von Rückfragen bitten wir um Hinweise, falls besondere Umstände die Verdienstenwicklung gegenüber der letzten Erhebung beeinflusst haben. Nebenstehend finden Sie eine Auswahl möglicher Gründe zum Ankreuzen.  
Grundlegende Änderungen der Zuordnung der Arbeitnehmer/Arbeitnehmerinnen zu den Leistungsgruppen erläutern Sie bitte kurz unter Bemerkungen im oberen Abschnitt dieser Seite.

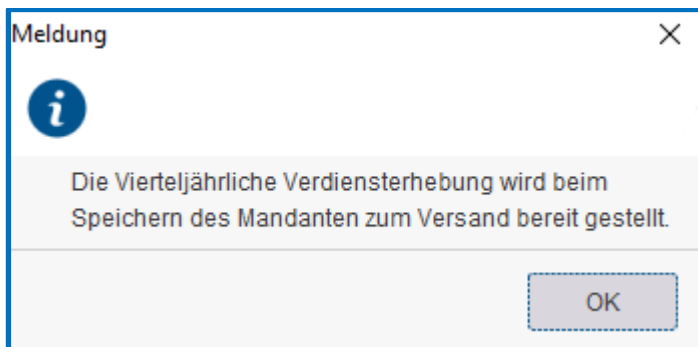
- Streik ..... 11
- Konjunkturelle Kurzarbeit ..... 12
- Saisonale Kurzarbeit ..... 13
- Sonstige Gründe ..... 14



Wenn Sie den letzten Monat des zu meldenden Berichtsquartals abrechnen, werden Sie im Abrechnungsdialog auf die zu beachtende Frist zur Abgabe der VVE hingewiesen.



Nach dem Abrechnen müssen Sie auf dem Hauptsitz stehend unter **Dienste > Vierteljährliche Verdiensterhebung > VVE Meldung erstellen** die elektronische Verdiensterhebung erstellen. Danach wird Ihnen durch folgende Meldung mitgeteilt, dass die VVE beim nächsten Speichern zum Versand bereitgestellt wird.



In der Übersicht unter **Dienste > Vierteljährliche Verdiensterhebung > VVE Meldung anzeigen** wird dann ein Versanddatum sowie eine Versand-ID angezeigt.

> Vierteljährliche Verdiensterhebung (VVE) für Hauptsitz
×

Betriebsnummer	Quartal	Erzeugt	Versendet	Versand-ID	Status ▲
	II/2018	09.07.2018	09.07.2018	20510.0.2968550585	akzeptiert
	III/2018	04.10.2018	04.10.2018	20510.1.2590630018	akzeptiert
	IV/2018	14.01.2019	14.01.2019	20510.1.2694726419	akzeptiert
	I/2019	09.04.2019	09.04.2019	20510.1.2799097829	akzeptiert
	II/2019	10.07.2019	10.07.2019	20510.1.2886589925	akzeptiert
	III/2019	07.10.2019	07.10.2019	20510.1.2968412754	akzeptiert
	IV/2019	13.01.2020	13.01.2020	20510.1.3110525855	akzeptiert
	I/2020	08.04.2020	08.04.2020	20510.1.3201304192	akzeptiert
	II/2020	06.07.2020	06.07.2020	20510.1.3293180796	akzeptiert

Ansicht

Schließen

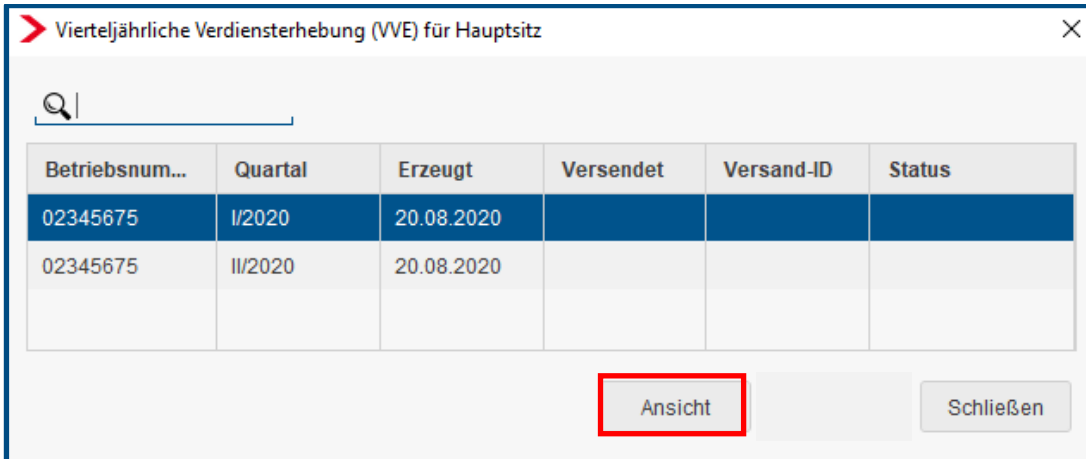
**Beachte:**

Die Annahmestellen der statistischen Landesämter können zu früh eingereichte Meldungen nicht annehmen. Diese Meldungen werden abgewiesen und müssten zu einem späteren Zeitpunkt nochmals erstellt und versendet werden.

In edlohn erfolgt die Bereitstellung der elektronischen Meldung zum Versand daher zwar mit dem Speichern, die Zustellung der Meldung an das zuständige Statistische Landesamt erfolgt aber erst ab dem 20. Tag des letzten Quartalsmonats im Berichtsquartal.

Wird die elektronische Meldung vor dem 20. Tag des letzten Quartalsmonats erstellt, wird in der Übersicht unter **Dienste > Vierteljährliche Verdiensterhebung > VVE Meldung anzeigen** als Versanddatum der 20. Tag des letzten Quartalsmonats und als Status **versendet** angezeigt.

Über den Button Ansicht können Sie sich die endgültige VVE ansehen. Diese Auswertung enthält dann die Werte, die letztendlich an das Statistische Landesamt übermittelt wurden.



Betriebsnum...	Quartal	Erzeugt	Versendet	Versand-ID	Status
02345675	I/2020	20.08.2020			
02345675	II/2020	20.08.2020			

**Beachte:**

Bei der vierteljährlichen Verdiensterhebung handelt es sich um ein umfangreiches Thema.

Die erstmalige Schlüsselung der Teilnahme VVE bei Betriebsstätte und/oder Arbeitnehmer über Korrektur ist nur innerhalb eines noch nicht abgerechneten Quartals möglich.

Korrekturen von zu meldenden Bruttoentgelten, Stunden oder Personenmonaten haben unterschiedliche Auswirkungen. Dies gilt auch für Meldungen für Firmen, die mehrere Betriebsstätten abrechnen.

Nachstehend finden Sie daher Beispiele, in denen wir Ihnen das Systemverhalten für diese besonderen Fälle erläutern.

## 1.4 Verhalten VVE bei Schlüsselung Teilnahme über Korrektur

### Fall 1

Der erste und zweite Monat des Berichtsquartals ist abgerechnet und weder bei der Betriebsstätte noch bei den Arbeitnehmern sind die notwendigen Angaben zur VVE erfasst.

Es wird eine Korrektur aus dem dritten Monat des Berichtsquartals in den ersten Monat des Berichtsquartals bei der Betriebsstätte und allen Arbeitnehmern gemacht. Danach werden ab dem ersten Monat des Berichtsquartals alle notwendigen Angaben bei Betriebsstätte und allen Arbeitnehmern erfasst.

(Korrektur im Quartal für das laufende Quartal)

### Ergebnis

Im dritten Monat des Berichtsquartals stehend kann die Auswertung VVE geöffnet werden und es sind alle Arbeitnehmer des Berichtsquartals enthalten.

## Fall 2

Der erste und zweite Monat des Berichtsquartals ist abgerechnet, die Angaben zur VVE wurden nur bei der Betriebsstätte erfasst. Bei allen Arbeitnehmern ist das Merkmal **Arbeitnehmer relevant für VVE** mit **Nein** geschlüsselt.

Es wird eine Korrektur aus dem dritten Monat des Berichtsquartals in den ersten Monat des Berichtsquartals bei allen Arbeitnehmern gemacht. Danach werden ab dem ersten Monat des Berichtsquartals alle notwendigen Angaben bei allen Arbeitnehmern erfasst.

(Korrektur im Quartal für das laufende Quartal)

## Ergebnis

Im dritten Monat des Berichtsquartals stehend kann die Auswertung VVE geöffnet werden und es sind alle Arbeitnehmer des Berichtsquartals enthalten.

## Fall 3

Der erste und zweite Monat des Berichtsquartals ist abgerechnet, die Angaben zur VVE wurden nur bei den Arbeitnehmern erfasst. Bei der Betriebsstätte ist im Merkmal **Teilnahme VVE Nein** erfasst.

Es wird eine Korrektur aus dem dritten Monat des Berichtsquartals in den ersten Monat des Berichtsquartals bei der Betriebsstätte und bei allen Arbeitnehmern gemacht. Danach werden ab dem ersten Monat des Berichtsquartals alle notwendigen Angaben bei der Betriebsstätte erfasst.

(Korrektur im Quartal für das laufende Quartal)

## Ergebnis

Im dritten Monat des Berichtsquartals stehend kann die Auswertung VVE geöffnet werden und es sind alle Arbeitnehmer des Berichtsquartals enthalten.

#### **Fall 4**

Die drei Monate des Berichtsquartals sind abgerechnet und weder bei der Betriebsstätte noch bei den Arbeitnehmern sind die notwendigen Angaben zur VVE erfasst.

Es wird eine Korrektur aus einem Monat des Folgequartals in den ersten Monat des Berichtsquartals bei Betriebsstätte und allen Arbeitnehmern gemacht.

(Korrektur aus Folgequartal in Berichtsquartal)

#### **Ergebnis**

Das Erfassen der notwendigen Angaben für die VVE aus einem Folgequartal für das Berichtsquartal ist über Korrektur nicht möglich. Die entsprechenden Merkmale sind über Korrektur nicht bearbeitbar.

#### **Fall 5**

Die drei Monate des Berichtsquartals sind abgerechnet, die Angaben zur VVE wurden nur bei der Betriebsstätte erfasst. Bei allen Arbeitnehmern ist das Merkmal ***Arbeitnehmer relevant für VVE*** mit ***Nein*** geschlüsselt.

Es wird eine Korrektur aus einem Monat des Folgequartals in den ersten Monat des Berichtsquartals für alle Arbeitnehmer gemacht.

(Korrektur aus Folgequartal in Berichtsquartal)

#### **Ergebnis**

Das Erfassen der notwendigen Angaben für die VVE aus einem Folgequartal für das Berichtsquartal ist über Korrektur nicht möglich. Die entsprechenden Merkmale sind über Korrektur nicht bearbeitbar.

### **Fall 6**

Die drei Monate des Berichtsquartals sind abgerechnet, die Angaben zur VVE wurden nur bei den Arbeitnehmern erfasst. Bei der Betriebsstätte ist im Merkmal **Teilnahme VVE Nein** erfasst.

Es wird eine Korrektur aus einem Monat des Folgequartals in den ersten Monat des Berichtsquartals für die Betriebsstätte und alle Arbeitnehmer gemacht.

(Korrektur aus Folgequartal in Berichtsquartal)

### **Ergebnis**

Das Erfassen der notwendigen Angaben für die VVE aus einem Folgequartal für das Berichtsquartal ist über Korrektur nicht möglich. Die entsprechenden Merkmale sind über Korrektur nicht bearbeitbar.

## **1.5 Verhalten VVE bei Korrekturen Brutto oder Stunden, Personenmonate**

### **Fall 7**

Der erste und zweite Monat des Berichtsquartals ist abgerechnet. Danach wird beim Arbeitnehmer eine Korrektur aus dem letzten Monat des Berichtsquartals auf einen der beiden abgerechneten Monate gemacht. Es werden nachträglich Änderungen bei den Lohnarten vorgenommen.

(Korrektur im Quartal für das laufende Quartal)

### **Ergebnis**

Im dritten Monat des Berichtsquartals sind die Änderungen bei den Lohnarten in der VVE enthalten.

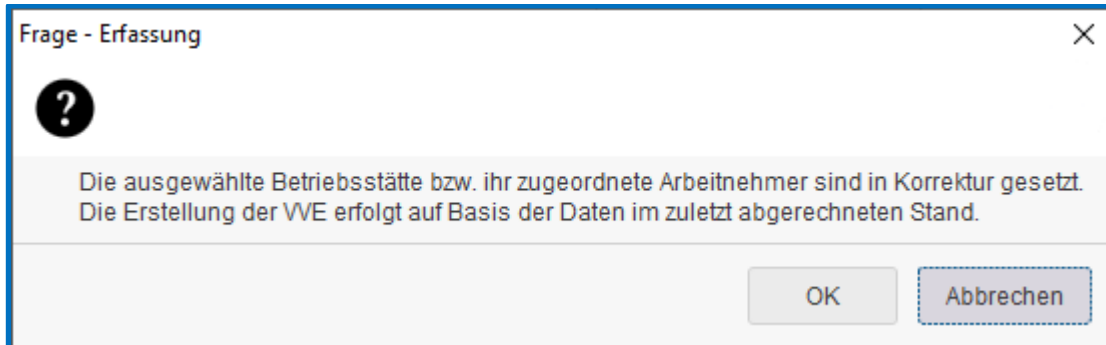
### **Fall 8**

Die drei Monate des Berichtsquartals sind abgerechnet. Danach wird beim Arbeitnehmer eine Korrektur aus dem ersten Monat des Folgequartals in einen Monat des Berichtsquartals gemacht. Es werden nachträglich Änderungen bei den Lohnarten vorgenommen.

(Korrektur aus Folgequartal in Berichtsquartal)

### Ergebnis

Vor dem Öffnen der Auswertung im dritten Monat des Berichtsquartals wird folgende Frage angezeigt:



Im dritten Monat des Berichtsquartals kann die Auswertung VVE zwar geöffnet werden, sie enthält aber nur die Werte ohne die Korrekturen. Die Differenzen aus den Korrekturen werden erst im dem Quartal gemeldet, aus dem heraus die Korrektur erfolgt ist.

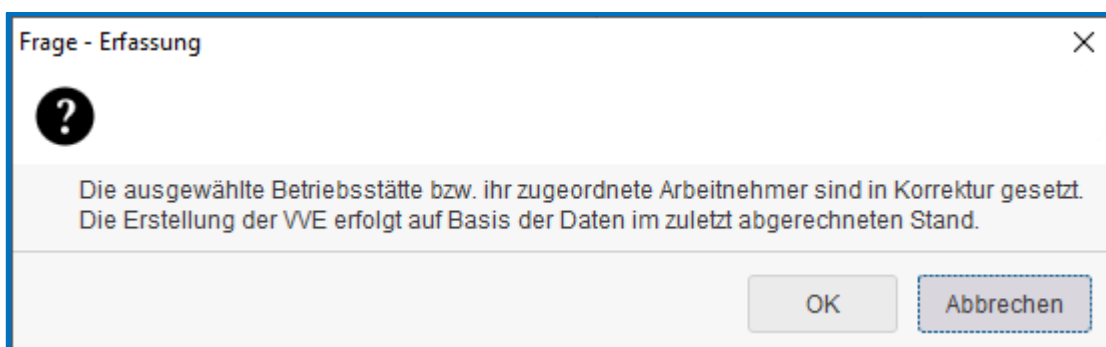
### Fall 9

Die drei Monate des Berichtsquartals sind abgerechnet. Danach wird aus einem Monat des Folgequartals eine Korrektur auf einen Monat des Berichtsquartals gemacht und bei einem Arbeitnehmer z.B. eine entgeltkürzende Fehlzeit erfasst.

(Korrektur aus Folgequartal in Berichtsquartal)

### Ergebnis

Vor dem Öffnen der Auswertung im dritten Monat des Berichtsquartals wird folgende Frage angezeigt:



In der VVE des Berichtsquartals bleibt es bei den drei Personenmonaten. Im Folgequartal wird für den betreffenden Arbeitnehmer die Anzahl der Personenmonate um die Monate mit entgeltkürzender Fehlzeit gekürzt.



## 1.6 Verhalten VVE bei mehreren Betriebsstätten

### Fall 10

Es existieren zwei Betriebsstätten mit identischer Betriebsnummer und identischer Identnummer.

Betriebsnummer Hauptsitz 12345671      Identnummer 000000000

Betriebsnummer Test 12345671      Identnummer 000000000

### Ergebnis

Die VVE kann in Papier-Form auf beiden Betriebsstätten geöffnet werden und enthält immer die Daten beider BS.

Eine elektronische Meldung kann bei beiden Betriebsstätten erzeugt werden und enthält immer die Daten beider Betriebsstätten – also identische Werte. Die elektronischen Meldungen können jeweils bei der betreffenden Betriebsstätte angesehen werden, die Meldungen können aber auch für beide BS auf der Firma stehend angesehen werden.

Es ist empfehlenswert, die Meldung nur bei einer BS zu erstellen, da sie ansonsten doppelt versendet wird.

### Fall 11

Es existieren zwei Betriebsstätten mit identischer Betriebsnummer und unterschiedlichen Identnummern.

Betriebsnummer Hauptsitz 12345671      Identnummer 000000000

Betriebsnummer Test 12345671      Identnummer 000000001

### Ergebnis

Beim Berechnen der Firma bzw. der beiden Betriebsstätten wird im ersten Monat der Schlüsselung ein Fehler angezeigt:

***Die Identnummer muss bei allen Betriebsstätten, die an der VVE teilnehmen und die gleiche Betriebsnummer haben, identisch sein.***

In der Papier-VVE werden die Werte für beide Betriebsstätten angegeben, da die Zusammenfassung anhand der Betriebsnummer erfolgt. Wegen des angegebenen Fehlers kann nicht abgerechnet und somit nichts Falsches gemeldet werden.

### **Fall 12**

Es existieren zwei Betriebsstätten mit unterschiedlichen Betriebsnummern und unterschiedlichen Identnummern.

Betriebsnummer Hauptsitz 12345671      Identnummer 000000000

Betriebsnummer Test 12345672      Identnummer 000000001

### **Ergebnis**

Die VVE kann in Papier-Form auf jeder Betriebsstätte geöffnet werden und enthält immer die Daten der jeweiligen Betriebsstätte.

Die elektronische Meldung kann für beide Betriebsstätten erstellt werden und enthält jeweils die Daten der jeweiligen Betriebsstätte.

Die elektronischen Meldungen können jeweils bei der betreffenden Betriebsstätte angesehen werden, die Meldungen können aber auch für beide BS auf der Firma stehend angesehen werden.

### **Fall 13**

Es existieren zwei Betriebsstätten mit unterschiedlicher Betriebsnummer und identischen Identnummern.

Betriebsnummer Hauptsitz 12345671      Identnummer 000000000

Betriebsnummer Test 12345672      Identnummer 000000000

### **Ergebnis**

Die VVE kann in Papier-Form nicht mehr geöffnet werden. Es wird ein Fehler beim Berechnen der Firma bzw. BS angegeben: „Die Identnummer darf bei Betriebsstätten, die an der VVE teilnehmen und unterschiedliche Betriebsnummern haben, nicht identisch sein.“

Eine elektronische Meldung kann für keine Betriebsstätte erstellt werden, da wegen des angegebenen Fehlers nicht abgerechnet werden kann.